

Biuro Statystyczne  
Nr 38222/II

67027

STATYSTYCZNE OPRACOWANIE  
STRAT W LUDZIACH NA FRONCIE  
W TABELACH I DIAGRAMACH.

PLAUSKI  
INSTITUTE  
ARCHIVES  
New York

Nr. 38222/IV.-

D O

GENERALNEJ ADJUTANTURY.-

Przedkłada się statystyczne opracowanie strat w ludziach na frontach w czasie od 1 października 1919 r. do 30 czerwca 1920 r. w diagramach i tabelach graficznych przedstawiających stosunek strat do ogólnego stanu liczbowego armji.-

Dane te oparte są na zestawieniach raportów strat otrzymanych z frontu, stanach liczbowych nadsyłanych do Oddz. I. jakoteż szczegółowych opracowaniach ruchu chorych i rannych w szpitalach polowych i etapowych Szefa Sanitarnego Naczelnego Dowodztwa.-

Wedle załączonych tabel wykaz liczbowy strat na froncie w czasie od 1 paźdź. 1919 r. do 30 czerwca 1920 r. przedstawia się w sposób następujący :

zabitych	of.	111	żołn.	2237
rannych	"	521	"	16623
zakaźnie chorych	of.	572	"	45471
innych chorych	"	561	"	47032
z pośród rannych zmarłych				
	of.	27	"	664
z pośród chorych zmarłych				
	of.	147	"	2908
Razem zabitych i zmarłych				
	of.	285	"	5809
do niewoli	"	19	"	1709
zaginionych	"	51	"	2996
dezertersów	"	23	"	7703

./.



nr. 38222/IV

Całkowity ubytek z frontu w powyższym okresie wynosi : of. 2032, żołn. 127343.-

Przeciętne straty w ludziach w 1 mieś. pierwszego półrocza 1920 r. wynosiły of. 260, szereg. 14551.-

Celem przejrzystości podanych strat w ludziach, załącza się 3 diagramy graficzne uwypuklające rodzaj strat i ich wzajemny do siebie stosunek w wyżej podanych miesiącach.-

1 tabela liczbowa

3 diagramy graficzne.-

Za zgodność: 2 Zast. Szefa Szt. Gen. i Gł. Kwat.

Szef Sekcji Statystycznej /-/-/ NORWID NEUGEBAUER

Generał - pporucznik.-

*[Handwritten signature]*

Porucznik.-

1920 r. przedstawił się w sposób następujący :

664	"	27	of.	zabitych
808	"	147	of.	zabitych chorob
808	"	285	of.	Razem zabitych i chorob
1709	"	19	"	do niewoli
2996	"	51	"	szkoleniowych
7703	"	23	"	deserterów

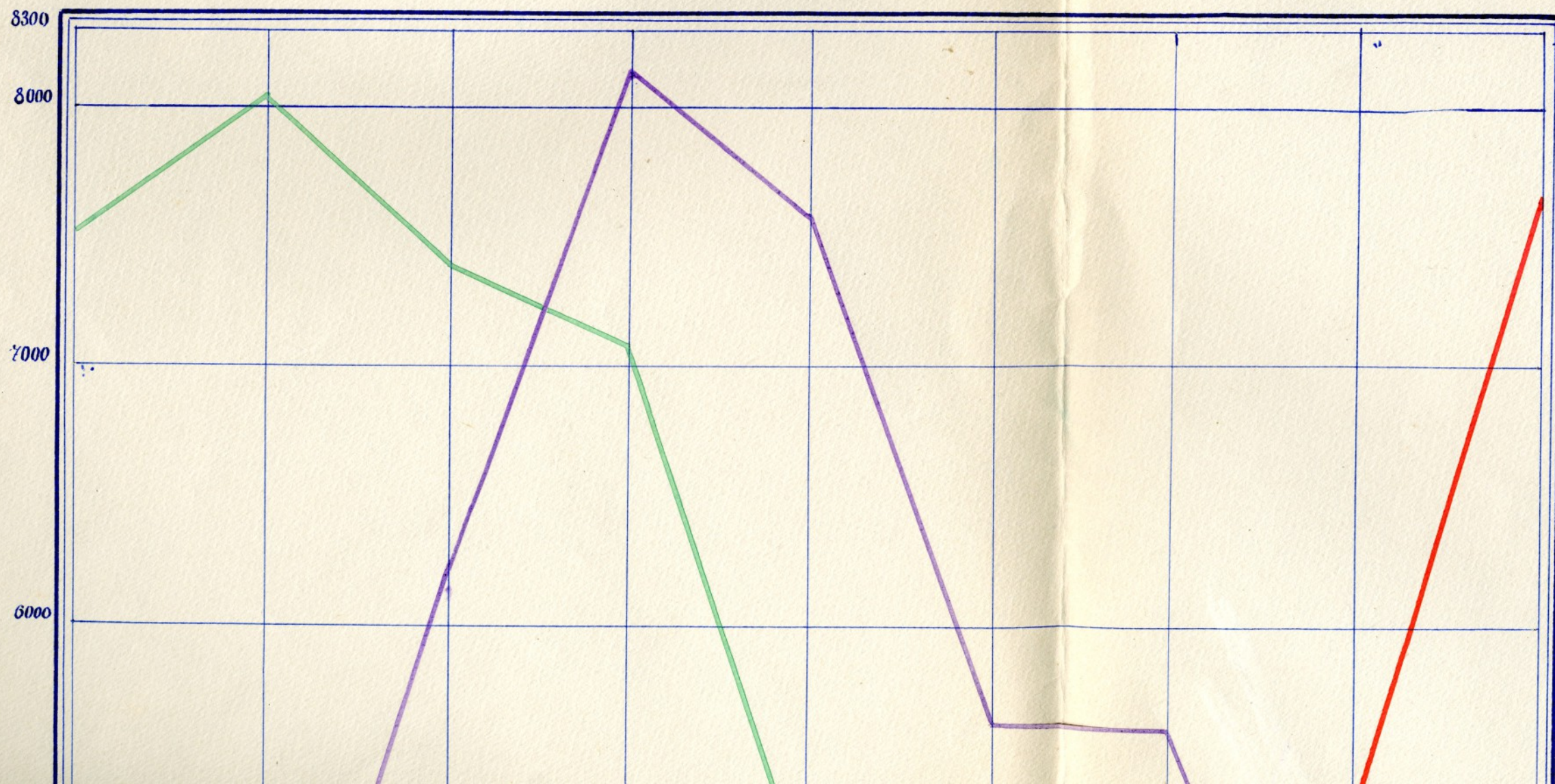
MINISTERSTWO WOJSK POLSKICH  
 ADJUTANTURA GENERALNA  
 WARSZAWA  
 Nr. 6702, dnia 24 IX 1920 r.  
 Wzrost. Wyższość

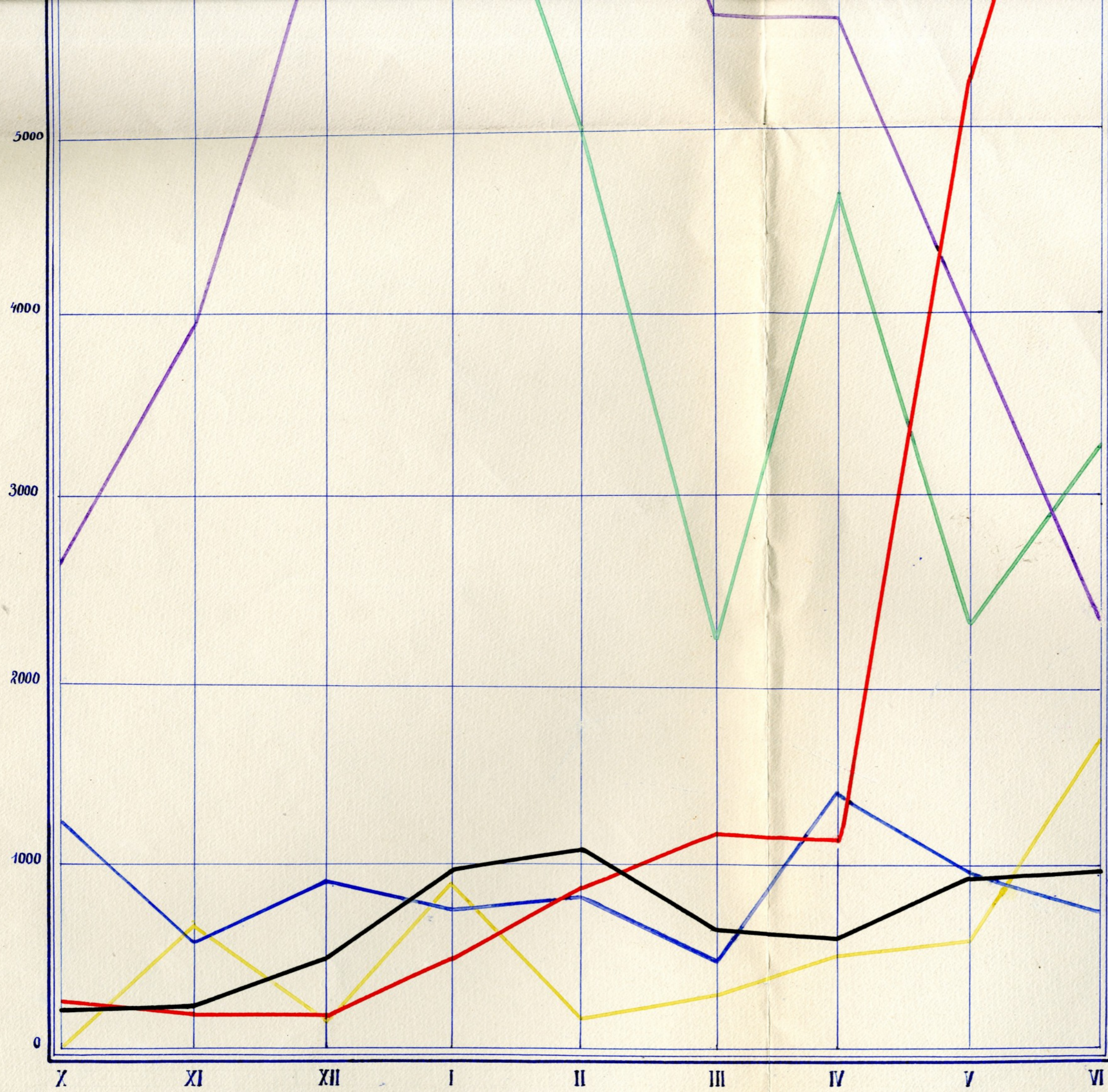
Nowy Józef  
WISZNIACZ  
WISZNIACZ  
WISZNIACZ

Wzrost. Wyższość  
Wzrost. Wyższość  
Wzrost. Wyższość

377

# WYKRES STRAT W LUDZIACH NA FRONCIE W POSZCZEGÓLNYCH MIESIĄCACH OD 1 PAŹDŹ. 1919 DO 30 CZERWCA 1920.

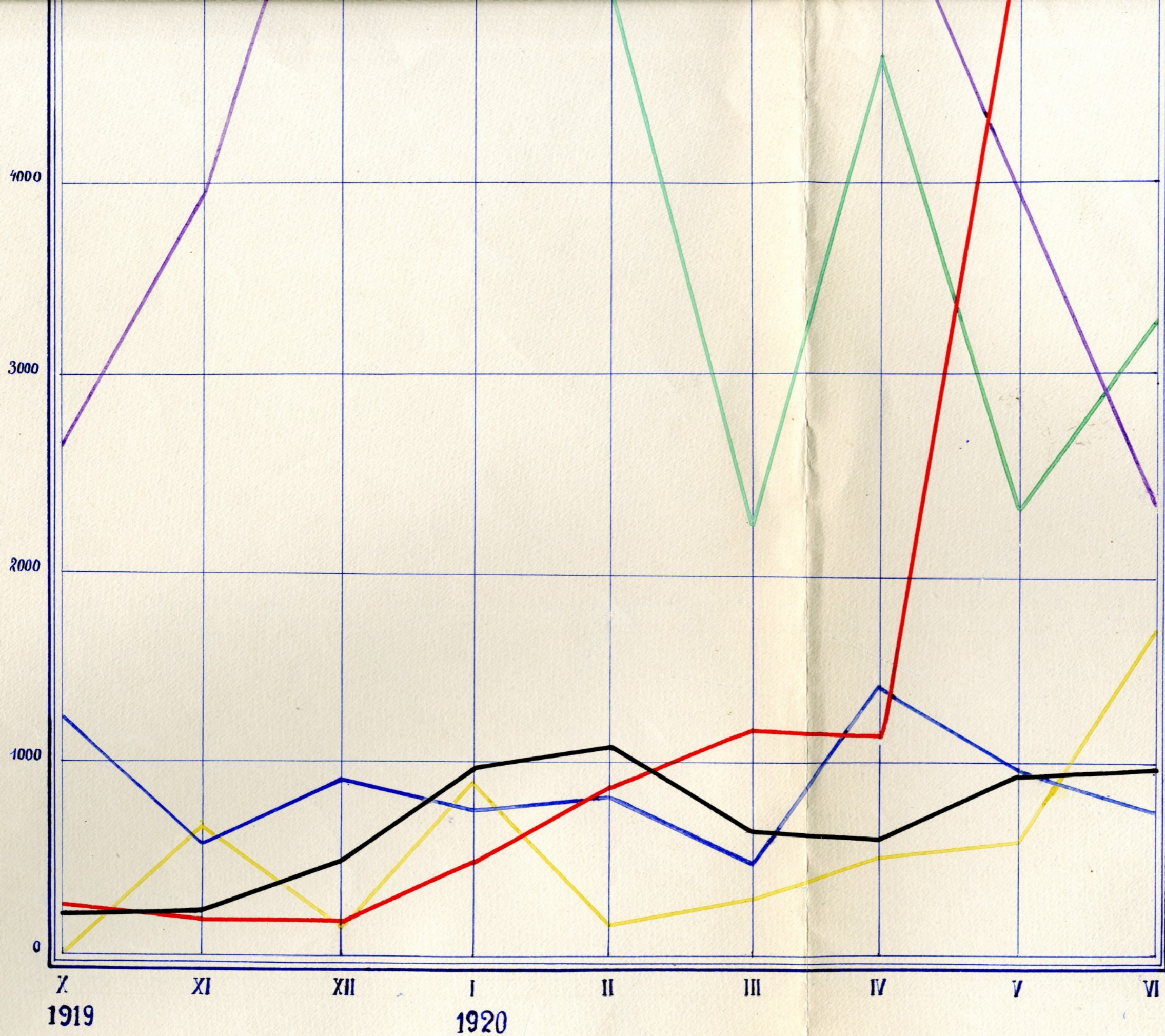




- ZABILI I ZMARLI
- RANNI
- DEZERTERZY
- CHOROZY NIEZAKAZNIE
- CHOROZY ZAKAZNIE
- DO NIEWOLI I ZAGINIENI

Naczelne Dowództwo W. P.  
 Sekcja Statystyczna  
 Nr. 38222/27.



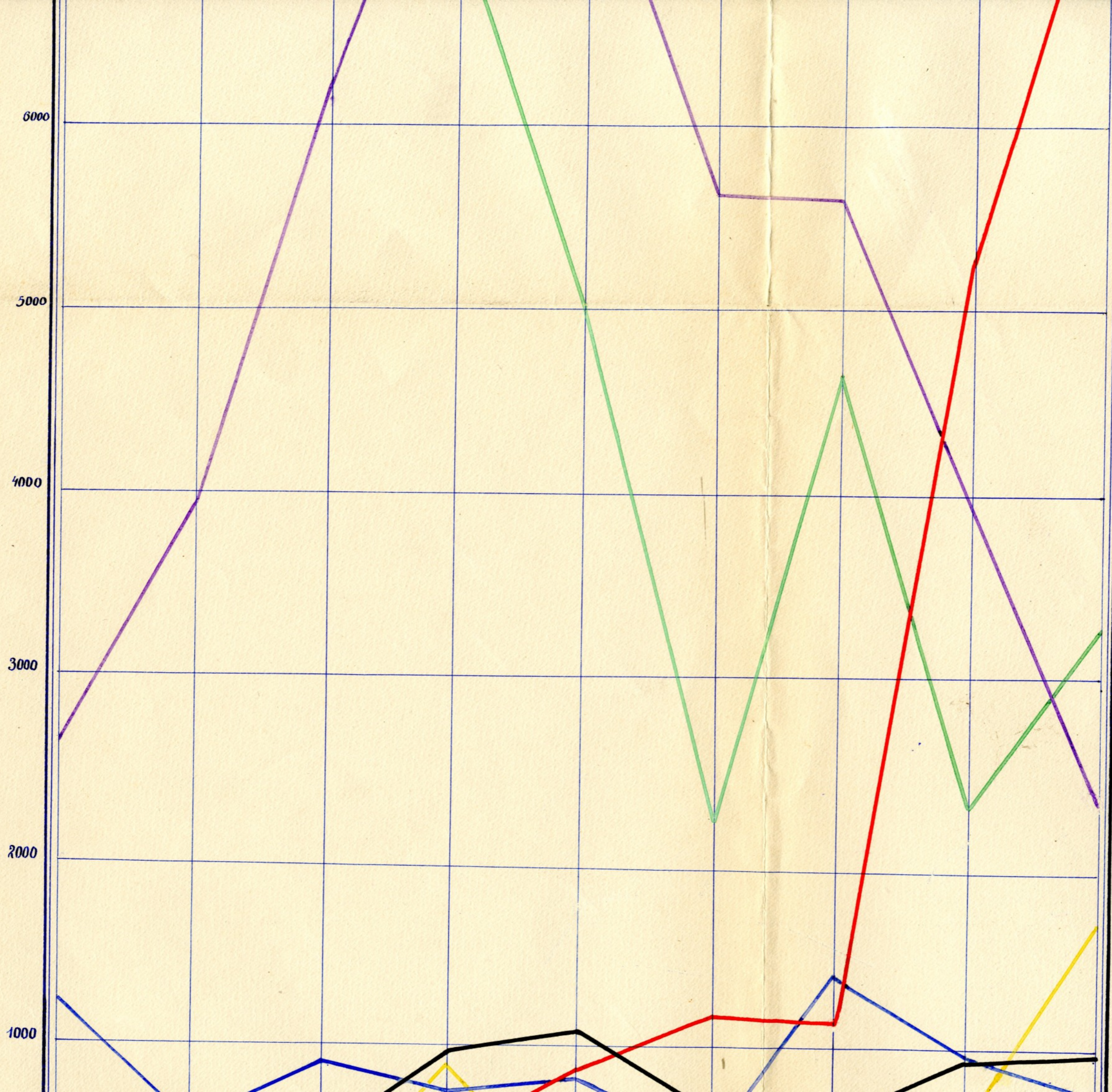


- ZABILI I ZMARLI
- RANNI
- DEZERTERZY
- CHORZY NIEZAKAŻNIE
- CHORZY ZAKAŻNIE
- DO NIEWOLI I ZAGINIENI

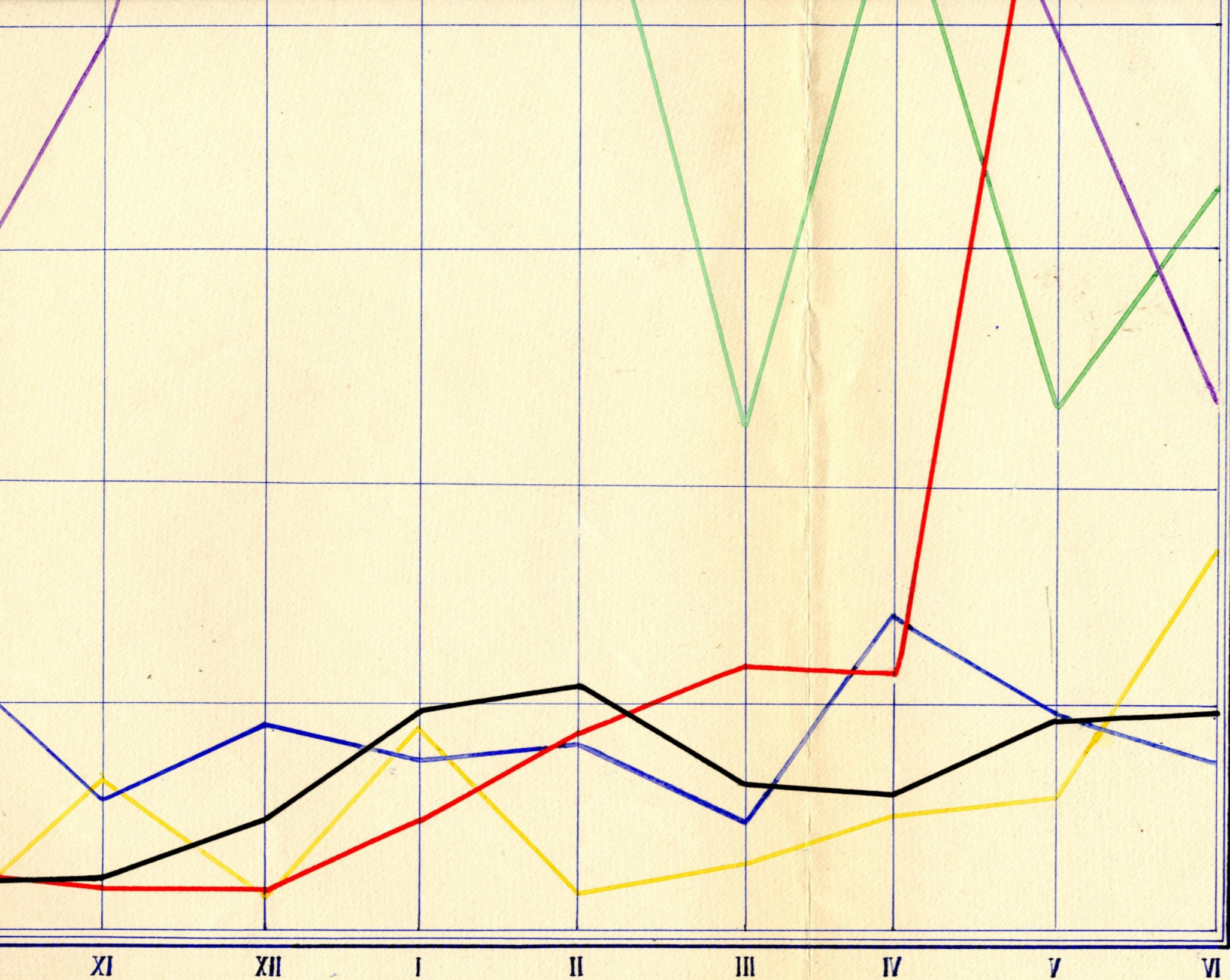
Naczelne Dowództwo W. P.  
 Sekcja Statystyczna  
 Nr. 38222/IV.

PŁSUDSKI  
 INSTYTUT  
 ARCHIW  
 Nowy Jork

PŁSUDSKI  
 INSTYTUT  
 ARCHIVES  
 New York



- ZABICI I ZMAR
- RANNI
- DEZERTERZY
- CHORZY NIEZA.
- CHORZY ZAKA.
- DO NIEWOLI I Z.



— ZABILI I ZMARLI  
 — RANNI  
 — DEZERTERZY  
 — CHORZY NIEZAKAŻNIE  
 — CHORZY ZAKAŻNIE  
 — DO NIEWOLI I ZAGINIENI

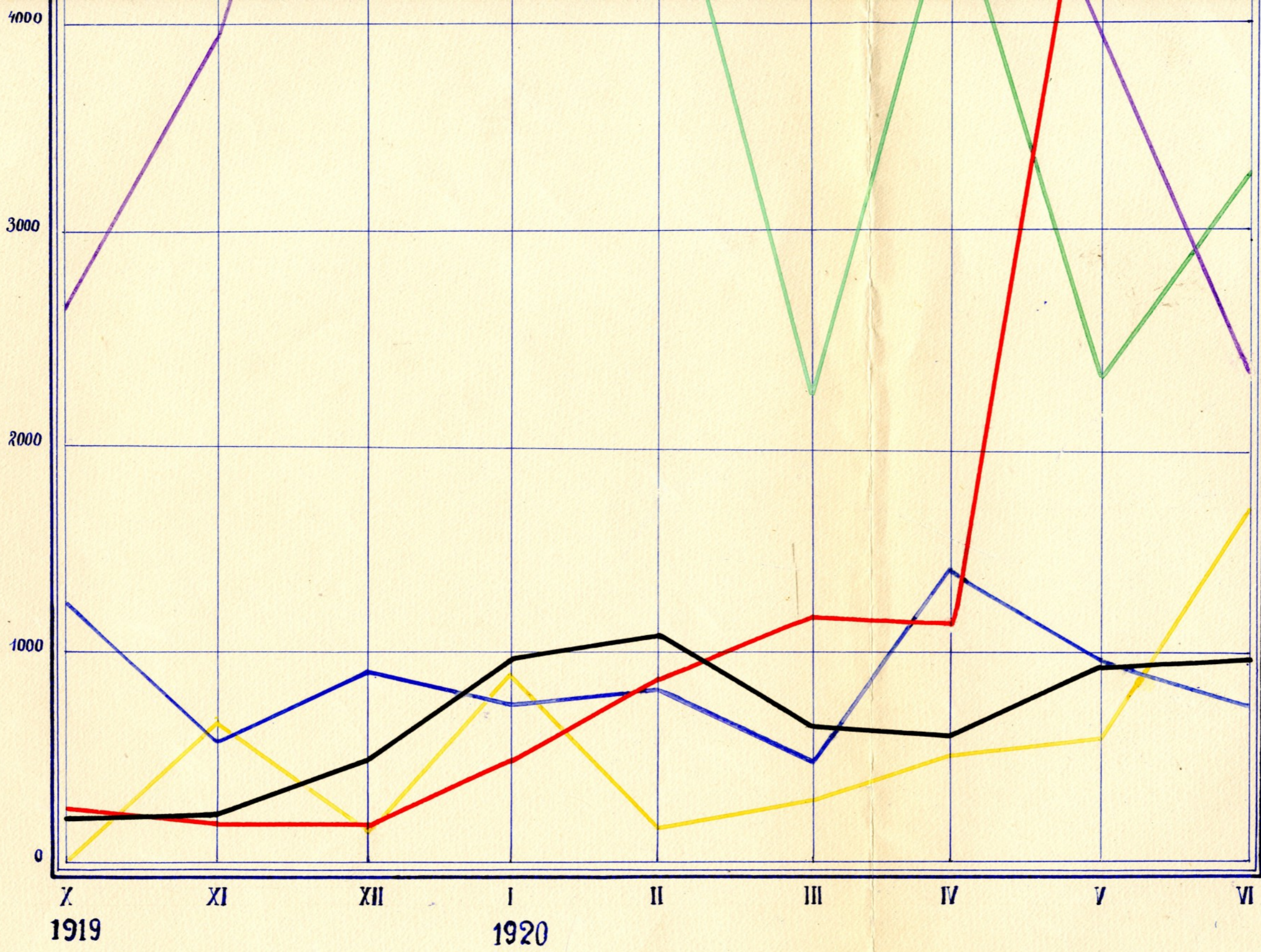
Naczelne Dowództwo W. P.  
 Sekcja Starwstyczna  
 Nr. 38222/IV.

PŁSUDSKI  
 INSTITUTE  
 ARCHIVES  
 New York

PŁSUDSKI  
 INSTITUTE  
 ARCHIVES  
 New York

1920



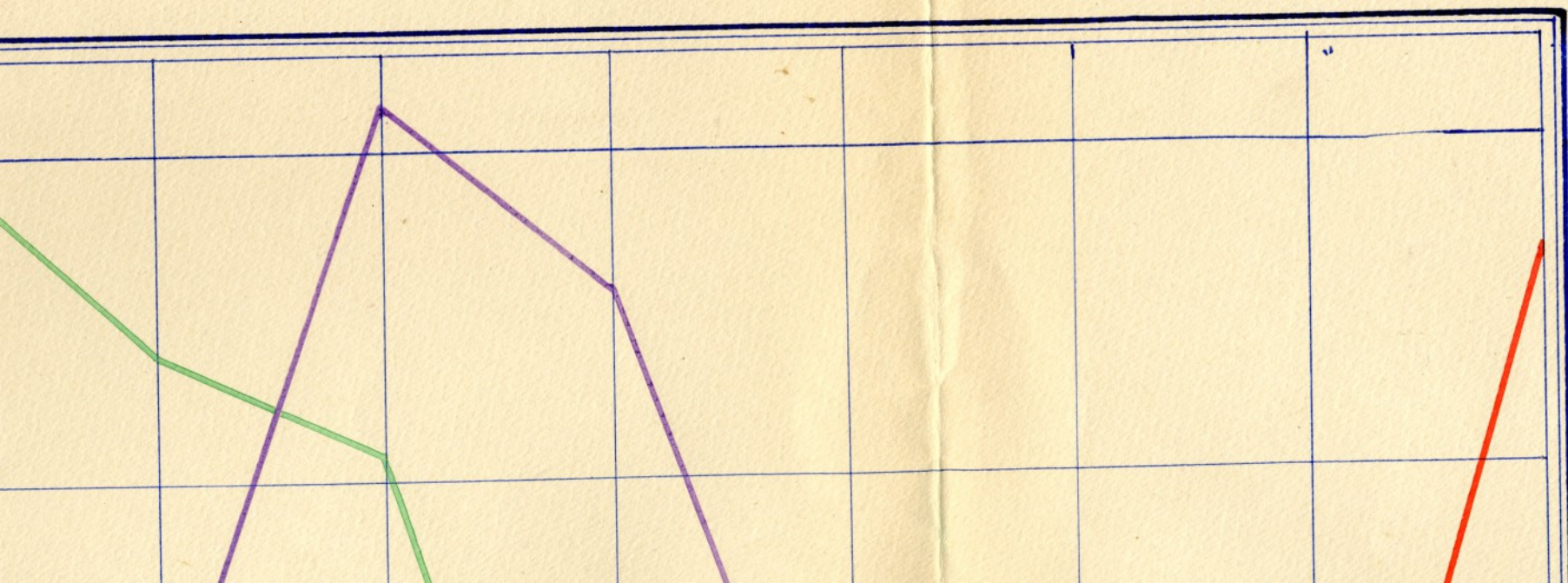


- ZABILI I ZMARNI
- RANNI
- DEZERTERZY
- CHORZY NIEZAF
- CHORZY ZAKAF
- DO NIEWOLI I

Naczelne Dowództwo  
 Szkoła Stała  
 Nr. 3822

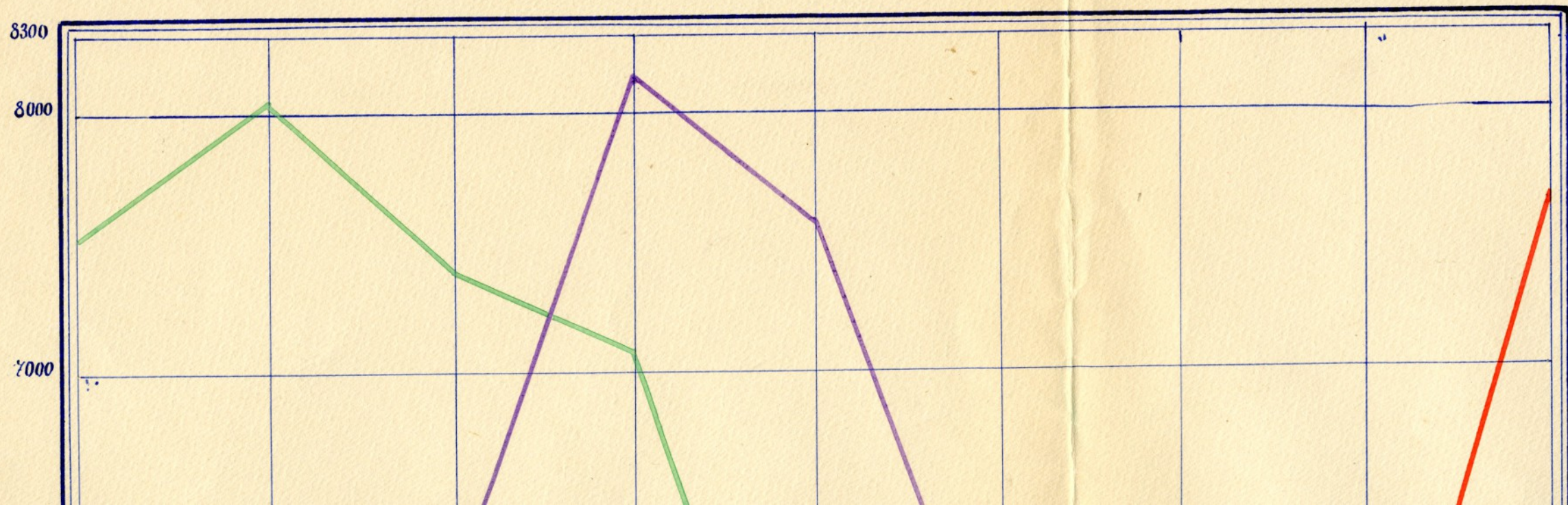
PLISDSDSI  
 INSTYTUT  
 ARCHIWUM  
 Nowy J.

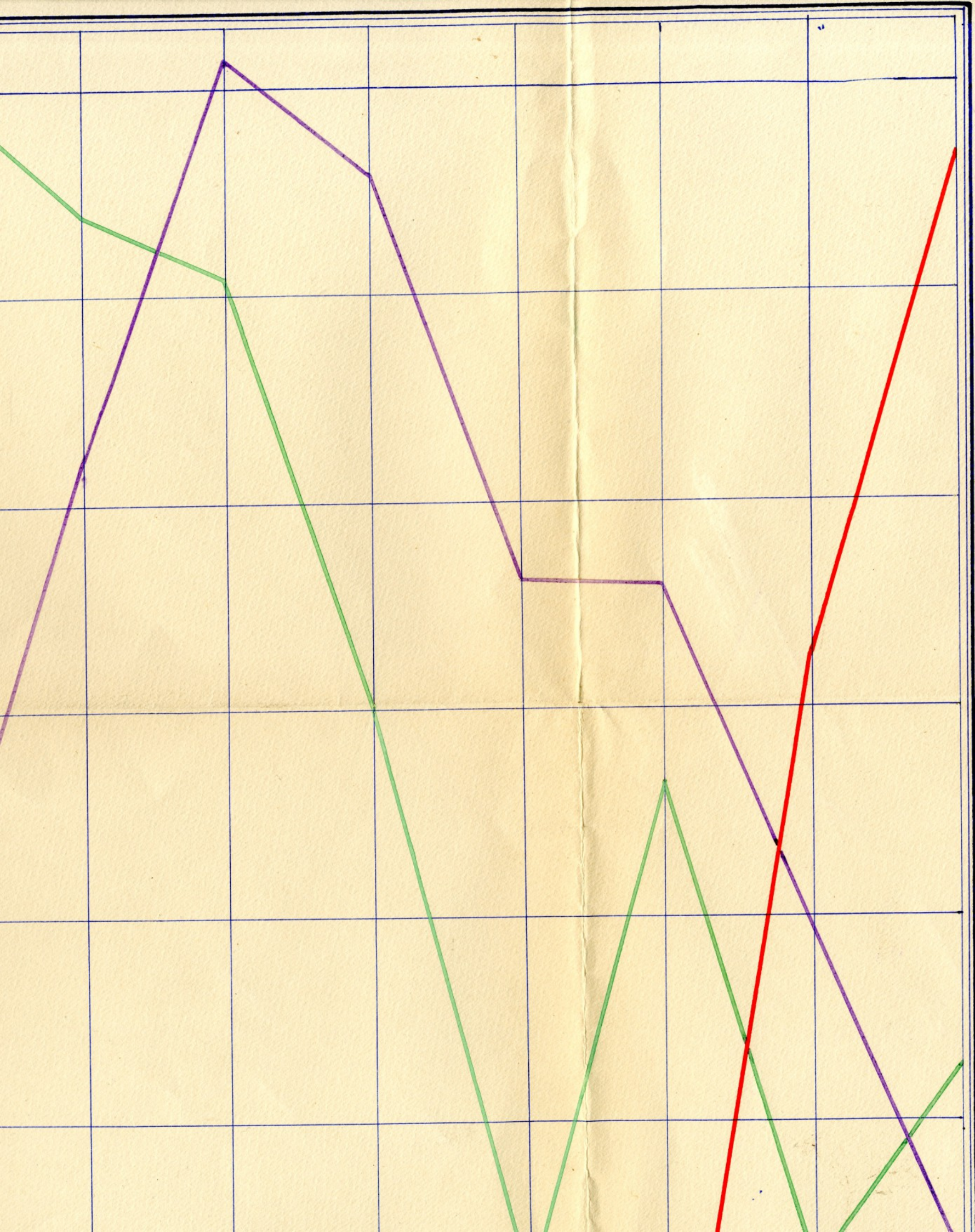
WYKRES STRAT W LUDZIACH  
NA FRONCIE W POSZCZEGÓLNYCH MIESIĄCACH  
OD 1 PAŹDŹ. 1919 DO 30 CZERWCA 1920.



PIŁSUDSKI  
INSTITUTE  
ARCHIVES  
New York

# WYKRES STRAT W LUDZIACH NA FRONCIE W POSZCZEGÓLNYCH MIESIĄCACH OD 1 PAŹDŹ. 1919 DO 30 CZERWCA 1920.






# DIAGRAM STRAT W LU

OD 1 PAŹDZIERNIKA 1919

MINIMUM STANU WYŻYW: 9218 OF. 298

MAXIMUM STANU WYŻYW:



# LUDZIACH NA FRONCIE










1919 DO 30 CZERWCA 1920


298512 SZEREG.

ŻYW: 11307 OF. 362712 SZEREG.

*Przeciętna w tym okresie 10179 of. i 329462 szereg.*

## LEGENDA

Przeciętna		10,179 ofic.	329,462 szereg.	100,0%
Chorzy nie zakaźni		561 "	47,032 "	14,0%
Chorzy zakaźni		572 "	45,471 "	13,6%
Ranni		521 "	16,623 "	5,0%
Dezerterzy		23 "	7,703 "	2,3%
Zmarli		174 "	3,572 "	1,1%
Zaginieni		51 "	0,9%	0,9%
Zabici		111 "	2,237 "	0,7%
Do niewoli		19 "	1,709 "	0,5%

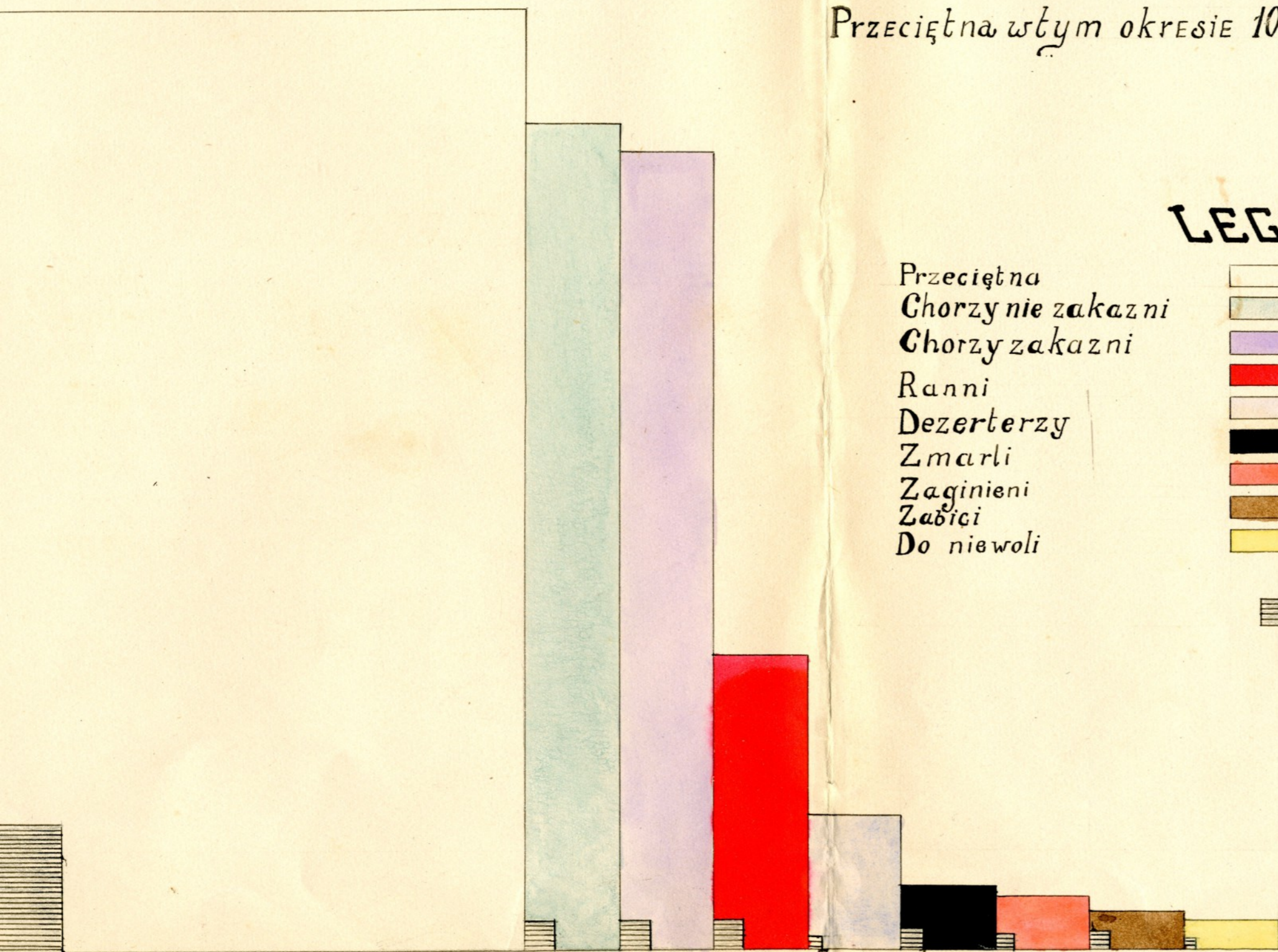
 Oficerowie.

Naczelne Dowództwo  
Sektora Statystyczny  
Nr. 38222/19

STANU WYŻYW: 9218 OF. 298512 SZEREG.


MAXIMUM STANU WYŻYW: 11307 OF. 362712 SZEREG.

Przeciętna w tym okresie 10179 of. i 329462 szereg.



### LEGENDA

Przeciętna	10,179 ofic.	329,462 szereg.	100,0%
Chorzy nie zakaźni	561 "	47,032 "	14,0%
Chorzy zakaźni	572 "	45,471 "	13,6%
Ranni	521 "	16,623 "	5,0%
Dezerterzy	23 "	7,703 "	2,3%
Zmarli	174 "	3,572 "	1,1%
Zaginieni	51 "	2,237 "	0,9%
Zabici	111 "	2,237 "	0,7%
Do niewoli	19 "	1,709 "	0,5%

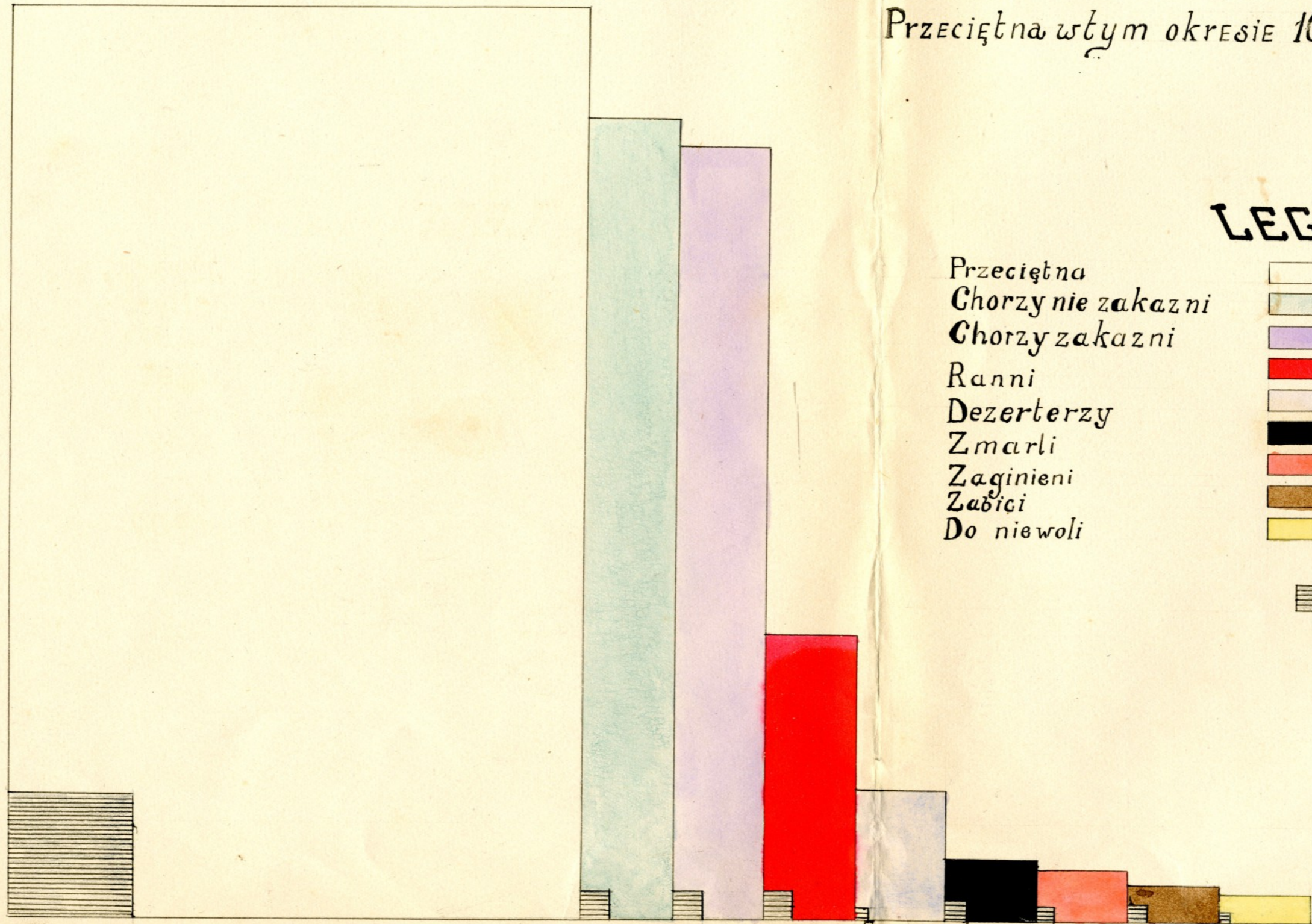
 Oficerowie.

Naczelne Dowództwo W  
Sektoria Statystyczna  
N. 38222/II

MINIMUM STANU WYŻYW: 9218 OF. 298512 SZEREG.


MAXIMUM STANU WYŻYW: 11307 OF. 362712 SZEREG.

Przeciętna w tym okresie 10179 of. i 329462 szereg.



### LEGENDA

Przeciętna	10,179 ofic.	329,462 szereg.
Chorzy nie zakaźni	561 "	47,032 "
Chorzy zakaźni	572 "	45,471 "
Ranni	521 "	16,623 "
Dezerterzy	23 "	7,703 "
Zmarli	174 "	3,572 "
Zaginieni	51 "	
Zabici	111 "	2,237 "
Do niewoli	19 "	1,709 "

 Oficerowie.




# STRATY W LUDZIACH NA FRONCIE

PAŹDZIERNIKA 1919 DO 30 CZERWCA 1920







WYŻYW: 9218 OF. 298512 SZEREG.

MINIMUM STANU WYŻYW: 11307 OF. 362712 SZEREG.

*Przeciętna w tym okresie 10179 of. i 329462 szereg.*



## LEGENDA

Przeciętna		10,179 ofic.	329,462 szereg.	100,0%
Chorzy nie zakaźni		561 "	47,032 "	14,0%
Chorzy zakaźni		572 "	45,471 "	13,6%
Ranni		521 "	16,623 "	5,0%
Dezerterzy		23 "	7,703 "	2,3%
		174 "	1,130 "	0,3%


# DIAGRAM STRAT W LUDZIACH NA FR

OD 1 PAŹDZIERNIKA 1919 DO 30 CZERWCA 19

MINIMUM STANU WYŻYW: 9218 OF. 298512 SZEREG.

MAXIMUM STANU WYŻYW: 11307 OF. 362712 S

*Przeciętna w tym okresie 10179 of. i*




## LEGENDA

Przeciętna		10,179
Chorzy nie zakazni		56
Chorzy zakazni		57
Ranni		52
Dezertrzy		2
Zmarli		17
Zaginieni		5

# GRAM PROCENTOWY STRAT W LUDZIACH NA FRONCIE


W CZASIE OD 1 PAŹDŹ 1919 DO 30 CZERWCA 1920.



## LEGENDA.

NA UBYTEK 100 LUDZI Z FRONTU

PRZYPADA:



36.3 CHORYCH NIE ZAKAŹNIE

35.6 CHORYCH ZAKAŹNIE.

13.2 RANNYCH.

6.0 DEZERTERÓW.


2.9 ZMARŁYCH.

2.4 ZAGINIONYCH.

1.8 ZABITYCH.

# GRAM PROCENTOWY STRAT W LUDZIACH NA FRONCIE

W CZASIE OD 1 PAŹDŹ 1919 DO 30 CZERWCA 1920.



## LEGENDA.

NA UBYTEK 100 LUDZI Z FRONTU



86,5 CHOROBYCH NIE ZAKAŹNIC

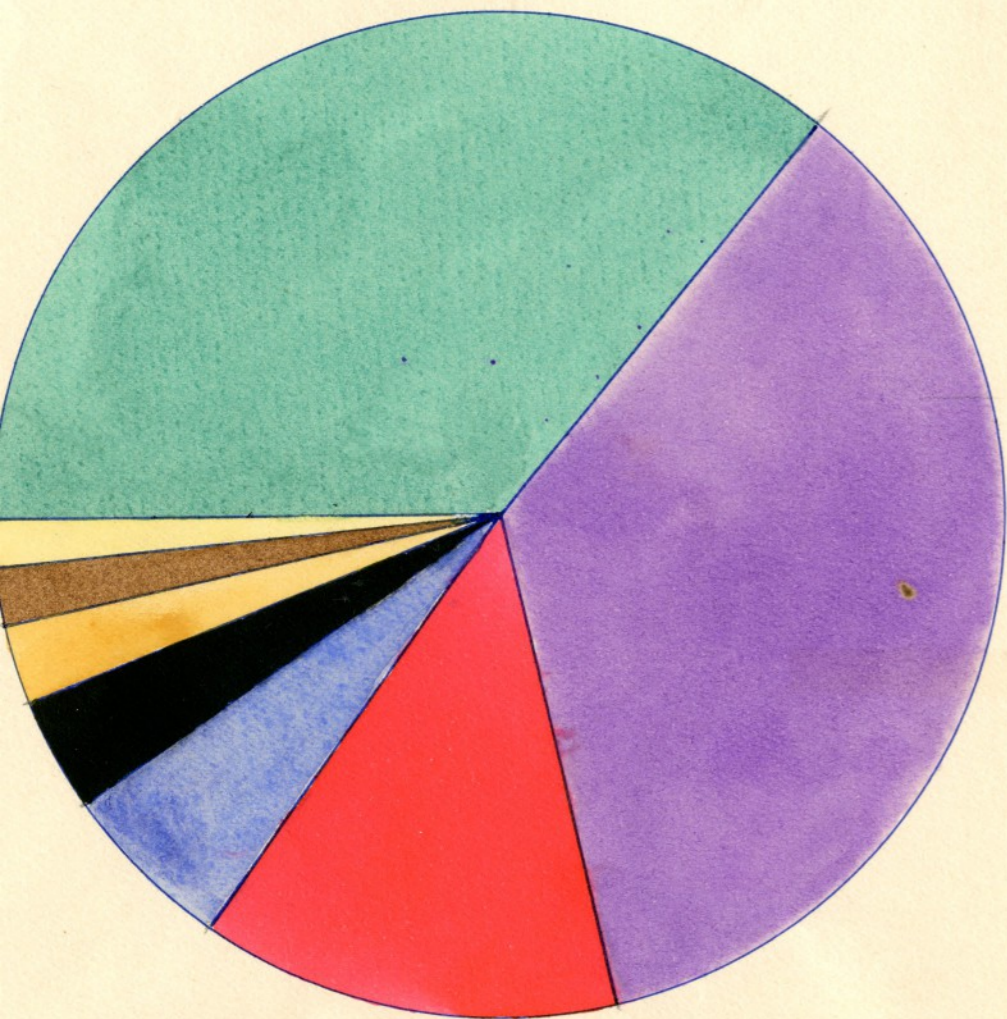
PRZYPRÓB:



35,6 CHOROBYCH ZAKAŹNIC

# GRAM PROCENTOWY STRAT W LUDZIACH NA FRONCIE




W CZASIE OD 1 PAŹDŹ 1919 DO 30 CZERWCA 1920.



## LEGENDA.

NA UBYTEK 100 LUDZI Z FRONTU

PRZYPADU:



36.3 CHORYCH NIE ZAKAŹNIE

35.6 CHORYCH ZAKAŹNIE.

13.2 RANNYCH.

5.0 DEZERTERÓW.

2.9 ZMARŁYCH.

2.4 ZAGINIONYCH.

1.8 ZABITYCH.

1.3 DO NIEWOLI.

Naczelna Dowództwo W.

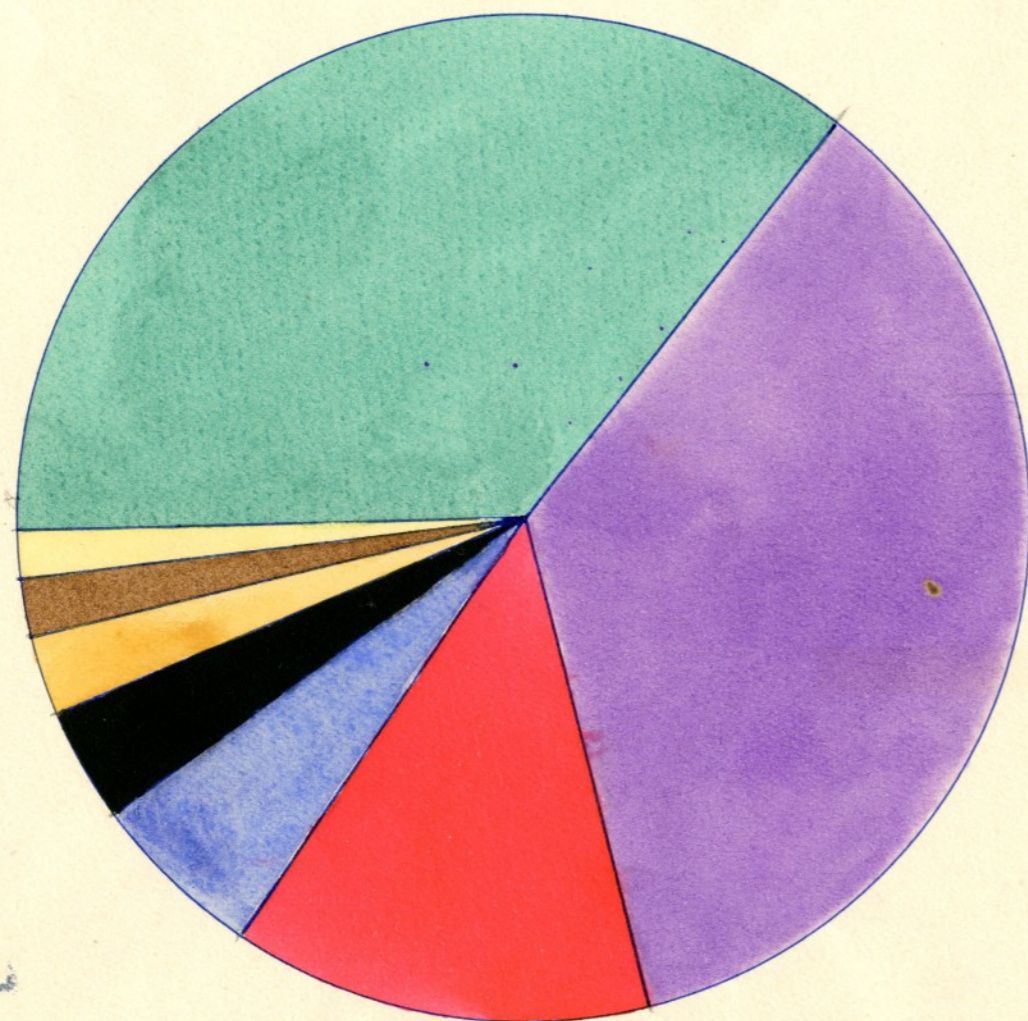
Sekcja Starwstyczna

Nr. 38222/II

PILSUDSKI  
INSTITUTE  
ARCHIVES  
New York

# DIAGRAM PROCENTOWY STRAT W LUDZIACH NA FRONCIE

W CZASIE OD 1 PAŹDŹ 1919 DO 30 CZERWCA 1920.



## LEGENDA.

NA UBYTEK 100 LUDZI Z FRONTU

PRZYPADA:



26.5 CHORYCH NIE ZAKAŹNIE

35.6 CHORYCH ZAKAŹNIE.

13.2 RANNYCH.

6.0 DEZERTERÓW.

2.9 ZMARŁYCH.

2.4 ZAGINIONYCH.

1.8 ZABITYCH.

1.3 DO NIEWOLI.

Liczebny wykaz strat w ludziach na frontach  
w czasie od 1 października 1919 r do 1 lipca 1920 roku.


Zabici		Ranni		Chorzy				Zmarli w szpitalach				Do niewoli		Zaśnieni		Dezerterzy		Razem	
Oj.	Zołn.	Oj.	Zołn.	zakaznie		inni		z posród rannych		z posród chorych		Oj.	Zołn.	Oj.	Zołn.	Oj.	Zołn.	Oj.	Zołn.
-	-	10	250	15	2,631	75	7,441	1	15	12	175	-	-	4	13	1	1233	118	11,738
2	22	16	166	21	3,951	46	7,986	1	16	11	163	6	466	8	87	2	446	113	13,303
4	109	7	160	84	6,069	101	7,294	1	11	33	324	4	62	1	76	4	893	239	14,998
6	131	33	556	120	12,651	222	22,721	3	42	56	662	10	528	13	176	7	2572	470	40,039
6	156	18	464	144	7,970	126	6,939	1	31	30	754	3	483	23	379	11	745	362	17,921
15	423	12	859	88	7,506	58	4,947	1	25	24	583	-	66	2	92	-	829	200	15,330
16	258	34	1,127	74	5,549	29	2,208	2	46	12	301	-	104	3	163	2	474	172	10,230
19	398	33	1,099	68	5,543	56	4,615	1	26	6	146	3	178	3	315	1	1376	190	13,696
32	423	160	5,125	49	3,925	30	2,387	8	204	10	251	3	192	-	385	1	967	293	13,859
17	448	231	7,393	29	2,327	40	3,215	11	290	9	211	-	158	7	1,486	1	740	345	16,268
105	2,106	488	16,067	452	32,820	339	24,311	24	622	91	2,246	9	1,181	38	2,820	16	5,131	1562	87,304
111	2,237	521	16,623	572	45,471	561	47,032	27	664	147	2,908	19	1,709	51	2,996	23	7,703	2032	127,343





Oj. Zołn.	Oj. Zołn.	Oj. Zołn.	Oj. Zołn.	Oj. Zołn.	Oj. Zołn.	Oj. Zołn.	Oj. Zołn.	Oj. Zołn.	Oj. Zołn.	Oj. Zołn.	Oj. Zołn.	Oj. Zołn.	Oj. Zołn.	Oj. Zołn.	Oj. Zołn.	Oj. Zołn.	Oj. Zołn.		
-	-	10	250	15	2,631	75	7,441	1	15	12	175	-	-	4	13	1	1235	118	11,738
2	22	16	166	21	3,951	46	7,986	1	16	11	163	6	466	8	87	2	446	113	13,303
4	109	7	160	84	6,069	101	7,294	1	11	33	324	4	62	1	76	4	893	239	14,998
6	131	33	556	120	12,651	222	22,721	3	42	56	662	10	528	13	176	7	2572	470	40,039
6	156	18	464	144	7,970	126	6,939	1	31	30	754	3	483	23	379	11	745	362	17,921
15	423	12	859	88	7,506	58	4,947	1	25	24	583	-	66	2	92	-	829	200	15,330
16	258	34	1,127	74	5,549	29	2,208	2	46	12	301	-	104	3	163	2	474	172	10,230
19	398	33	1,099	68	5,543	56	4,615	1	26	6	146	3	178	3	315	1	1376	190	13,696
32	423	160	5,125	49	3,925	30	2,387	8	204	10	251	3	192	-	385	1	967	293	13,859
17	448	231	7,393	29	2,327	40	3,215	11	290	9	211	-	158	7	1,486	1	740	345	16,268
105	2,106	488	16,067	452	32,820	339	24,311	24	622	91	2,246	9	1,181	38	2,820	16	5,131	1562	87,304
111	2,237	521	16,623	572	45,471	561	47,032	27	664	147	2,908	19	1,709	51	2,996	23	7,703	2,032	127,343
18	351	81	2,678	75	5,470	56	4,052	4	104	15	374	2	197	6	470	3	855	260	14,551

Straty w ludziach w 1 mies. przeciętnie - Oj. 260 szef. 14551.



Naczelne Dowództwo  
Sektia Statystyczna  
Nr. 38222/II

	Oj.	Zołn.	Oj.	Zołn.	Oj.	Zołn.	Oj.	Zołn.	Oj.	Zołn.	Oj.	Zołn.	Oj.	Zołn.	Oj.	Zołn.	Oj.	Zołn.	Oj.	Zołn.
1919 r.																				
Pazdziernik	-	-	10	250	15	2,631	75	7,441	1	15	12	175	-	-	4	13	1	1233	11	
Listopad	2	22	16	166	21	3,951	46	7,986	1	16	11	163	6	466	8	87	2	446	11	
Grudzien	4	109	7	160	84	6,069	101	7,294	1	11	33	324	4	62	1	76	4	893	23	
Razem w 3 miesiącach 1919 r.	6	131	33	556	120	12,651	222	22,721	3	42	56	662	10	528	13	176	7	2572	47	
1920 r.																				
Styczeń	6	156	18	464	144	7,970	126	6,939	1	31	30	754	3	483	23	379	11	745	36	
Luty	15	423	12	859	88	7,506	58	4,947	1	25	24	583	-	66	2	92	-	829	20	
Martec	16	258	34	1,127	74	5,549	29	2,208	2	46	12	301	-	104	3	163	2	474	17	
Kwiecien	19	398	33	1,099	68	5,543	56	4,615	1	26	6	146	3	178	3	315	1	1376	19	
Maj	32	423	160	5,125	49	3,925	30	2,387	8	204	10	251	3	192	-	385	1	967	29	
Czerwiec	17	448	231	7,393	29	2,327	40	3,215	11	290	9	211	-	158	7	1,486	1	740	34	
Razem w 6 miesiącach 1920 r.	105	2,106	488	16,067	452	32,820	339	24,311	24	622	91	2,246	9	1,181	38	2,820	16	5,131	156	
Ogółem w 9 miesiącach 1/2 <sup>19</sup> 1/2 <sup>20</sup>	111	2,237	521	16,623	572	45,471	561	47,032	27	664	147	2,908	19	1,709	51	2,996	23	7,703	202	
Przeciętne straty w 1 mies. 1920 rok.	18	351	81	2,678	75	5,470	56	4,052	4	104	15	374	2	197	6	470	3	855	26	

Straty w ludziach w 1 mies. przeciętnie - Oj. 260 szet. 14551.



Miesiąc	Zabici		Ranni		Chorzy				Zmarli w szpitalach				Do niewoli		Zaginieni		DEZERTERZY		RAZEM	
	Oj.	Zołn.	Oj.	Zołn.	zakaźnie		inni		z posród rannych		z posród chorych		Oj.	Zołn.	Oj.	Zołn.	Oj.	Zołn.	Oj.	Zołn.
9 r.	-	-	10	230	15	2,631	75	7,441	1	15	12	175	-	-	4	13	1	1233	118	11,738
10 r.	2	22	16	166	21	3,951	46	7,986	1	16	11	163	6	466	8	87	2	446	113	13,303
11 r.	4	109	7	160	84	6,069	101	7,294	1	11	33	324	4	62	1	76	4	893	239	14,998
12 r.	6	131	33	556	120	12,651	222	22,721	3	42	56	662	10	528	13	176	7	2,572	470	40,039
13 r.	6	156	18	464	144	7,970	126	6,939	1	31	30	754	3	483	23	379	11	745	362	17,921
14 r.	15	423	12	859	88	7,506	58	4,947	1	25	24	583	-	66	2	92	-	829	200	15,330
15 r.	16	258	34	1,127	74	5,549	29	2,208	2	46	12	301	-	104	3	163	2	474	172	10,230
16 r.	19	398	33	1,099	68	5,543	56	4,615	1	26	6	146	3	178	3	315	1	1,376	190	13,696
17 r.	32	423	160	5,125	49	3,925	30	2,387	8	204	10	251	3	192	-	385	1	967	293	13,859
18 r.	17	448	231	7,393	29	2,327	40	3,215	11	290	9	211	-	158	7	1,486	1	740	345	16,268
19 r.	105	2,106	488	16,067	452	32,820	339	24,311	24	622	91	2,246	9	1,181	38	2,820	16	5,131	1,562	87,304
20 r.	111	2,237	521	16,623	572	45,471	561	47,032	27	664	147	2,908	19	1,709	51	2,996	23	7,703	2,032	127,343
21 r.	18	351	81	2,678	75	5,470	56	4,052	4	104	15	374	2	197	6	470	3	855	260	14,551

Straty w ludziach w 1 mies. przeciętnie - Oj. 260 szet. 14551.

Miesiąc i rok	Zabici		Ranni		zakaznie		inni		z posród rannych		z posród chorych		Do niewoli		Zażinieni		DEZERTERZY		Raz
	Oj.	Zołn.	Oj.	Zołn.	Oj.	Zołn.	Oj.	Zołn.	Oj.	Zołn.	Oj.	Zołn.	Oj.	Zołn.	Oj.	Zołn.	Oj.	Zołn.	
1919 r.																			
Pazdziernik	-	-	10	250	15	2,631	75	7,441	1	15	12	175	-	-	4	13	1	1,233	118
Listopad	2	22	16	166	21	3,951	46	7,986	1	16	11	163	6	466	8	87	2	446	113
Grudzien	4	109	7	160	84	6,069	101	7,294	1	11	33	324	4	62	1	96	4	893	239
Razem w 3 miesiącach 1919 r.	6	131	33	556	120	12,651	222	22,721	3	42	56	662	10	528	13	176	7	2,572	470
1920 r.																			
Styczeń	6	156	18	464	144	7,970	126	6,939	1	31	30	754	3	483	23	379	11	745	362
Luty	15	423	12	859	88	7,506	58	4,947	1	25	24	583	-	66	2	92	-	829	200
Martec	16	258	34	1,127	74	5,549	29	2,208	2	46	12	301	-	104	3	163	2	474	172
Kwiecien	19	398	33	1,099	68	5,543	56	4,615	1	26	6	146	3	178	3	315	1	1,376	190
Maj	32	423	160	5,125	49	3,925	30	2,387	8	204	10	251	3	192	-	385	1	967	293
Czerwiec	17	448	231	7,393	29	2,327	40	3,215	11	290	9	211	-	158	7	1,486	1	740	345
Razem w 6 miesiącach 1920 r.	105	2,106	488	16,067	452	32,820	339	24,311	24	622	91	2,246	9	1,181	38	2,820	16	5,131	1,562
Ogółem w 9 miesiącach 1/2 1919. 1/2 1920	111	2,237	521	16,623	572	45,471	561	47,032	27	664	147	2,908	19	1,709	51	2,996	23	7,703	2,032
Przeciętne straty w 1 mies. 1920 rok.	18	351	81	2,678	75	5,470	56	4,052	4	104	15	374	2	197	6	470	3	855	260

Straty w ludziach w 1 mies. przeciętnie - Oj. 260 szet. 14551.

