

7169 J

an

L. 1150. Budż. T.

IV. Szt.

Do

MINISTERSTWA SKARBU

/do rąk Pana Ministra/

w miejscu.

W załączeniu przesyłam zapotrzebowanie pieniędzy dla Ministerstwa Spraw Wojskowych na miesiąc kwiecień 1921.

Zapotrzebowanie to dzieli się na trzy części, a mianowicie:

- I. ZAPOTRZEBOWANIE NORMALNE na utrzymanie bieżące demobilizowanej Armji /załącznik Nr.1/
- II. ZAPOTRZEBOWANIE NA WYDATKI, które obciążają budżet INNYCH MINISTERSTW.
- III. ZAPOTRZEBOWANIE NA WYDATKI SPECJALNE.

Pozostawiając szczegółowe uzasadnienie poszczególnych pozycji zapotrzebowania moim delegatom na wspólnej konferencji z delegatami Ministerstwa Skarbu, podaję poniżej ogólne zasady, którymi kierowałem się w kwietniowym preliminarzu budżetowym.

Ad. I. Zapotrzebowanie na normalne utrzymanie Armji

w kwietniu 1921 r.

Podstawę zapotrzebowania powyższego jest stan Armji:

ob 520.000 szeregowych /o 35.000 mniej niż w miesiącu marcu b.r./, t.j. 340.000 szeregowych w Kraju i 180.000 szeregowych na froncie, 28.000 oficerów i równorzędnych oraz 130.000 koni i innych zwierząt

I./Dział II/I. POBORY.

W stosunku do miesiąca poprzedniego zapotrzebowanie na pobory przy zatrzymaniu tego samego mnożnika zmniejszyło się o 72.537.000 Mk.

Szczegółowe zestawienie rozchodów na pobory w miesiącu kwietniu, 1921, przy mnożniku 525 wykazane w załączniku Nr.2.

2./ Dział II/II. ZAPROWIANTOWANIE.

Podstawę zestawienia kosztów wyżywienia Armji w ciągu miesiąca kwietnia był następujący stan wyżywienia ludzi i zwierząt:

1. Oficerów i równorzędnych w Kraju 22.000.-

NAUCZELNE EGZECUTYWO WOJSK POLSKICH

ADJUTANTURA GENERALNA

WARSZAWA

l: Dz. 7169 J dnia 9 IV 1921 r.

ARCHIVES New York

PILSUDSKI INSTITUTE ARCHIVES New York


67 89

2.	Oficerów i równorzędnych na froncie	6.000.-
3.	Podoficerów zawodowych w Kraju	6.200.-
4.	" " na froncie	2.800.-
5.	Zen oficerów, urz. wojsk., podof. zaw.	17.000.-
6.	Dzieci " " " "	19.000.-
7.	Szeregowych w Kraju	340.000.-
8.	Szeregowych na froncie	180.000.-
9.	Wychowanków wojsk. Korp. Kadetów	800.-
10.	" szkół ofie. i podof.	5.300.-
11.	Urzędników cywilnych	11.000.-
12.	Sanitarjuszek	3.800.-
13.	Weteranów	2.800.-
14.	Robotników cywilnych w Kraju	11.400.-
15.	" " na froncie	5.600.-
16.	Internowanych wojsk. oficerów	6.150.-
17.	" " szeregowych	22.650.-
18.	" " cywilnych	2.500.-
19.	Jenieców w Kraju	55.000.-
20.	" " na etapach	18.000.-
21.	Koni, innych zwierząt	130.000.-

Wrazem porcji wyżywienia dziennie 968.000.-

Ponieważ drożyzna w ciągu miesiąca marca w stosunku do lutego bardzo mało się podniosła, Ministerstwo Spraw Wojskowych przy obliczaniu kosztów wyżywienia w miesiącu kwietniu pozostaje przy tej samej dziennej przeciętnej, jaką przyjęło w miesiącu marcu t.j. 158.32 Mk., pomimo faktycznego wzrostu drożyzny w miesiącu kwietniu; nie przesądza się niniejszem ewentualnej potrzeby podwyższenia tej przyjętej przeciętnej w razie rzeczywistego podniesienia się cen jeszcze w ciągu miesiąca kwietnia i zaletnie od ustalenia przez Komitet Ekonomiczny Rady Ministrów procentowego wzrostu cen odnośnie do uchwały z dnia 12.marca b.r.

Przyjmując za podstawę obliczenia kosztów wyżywienia Armji w miesiącu kwietniu przeciętną 158.32 Mk. - z podwyższem za-



nieustrzeżeniem - otrzymano kwotę o 318.350.000 mk. mniejszą od kwoty zapotrzebowanej na ten cel w miesiącu marcu b.r.

3./ Dział II/III. UMUNDUROWANIE.

Kwota 700,000.000 Mk. na umundowanie została zapotrzebowaną na podstawie uzgodnionego z Ministerstwem Skarbu planu w gospodarki mundurowej w pierwszym półroczu 1921 r., który w drugim kwartale przewiduje na normalne potrzeby sumę o 150,000.000 większą aniżeli w pierwszych trzech miesiącach.

4./ Dział II/IV. ZAKWATEROWANIE.

W stosunku do miesiąca poprzedniego zapotrzebowanie zmniejszyło się o 59,747.000 Mk.

5/ Dział II/V.a. PODROZE-RYCZAŁTY.

Zapotrzebowana suma 70,000.000 mk. analogiczna co do wysokości do zapotrzebowania z miesiąca poprzedniego.

6./ Dział II/V.b. PODROZE-TRANSPORTY.

Zapotrzebowanie na ten paragraf zwiększyło się w stosunku do poprzednich miesięcy z powodu niepreliminowania na ten cel kwoty przez poszczególne D.O.Geny, które przedkładają zapotrzebowania dopiero w miarę otrzymywania rachunków z poszczególnych Dyrekcji Kolejowych.

7./ Dział II/VI. PRZEDSTAWICIELSTWO ZAGRANICA.

Zapotrzebowana na ten paragraf kwota stanowi równoważność waluty zagranicznej, przeliczonej według załączonego obliczenia /załącznik Nr.3./

8/ Dział II/X. R O Z N E.

Zapotrzebowanie musiano zwiększyć gdyż zredukowane każdorazowo miesięcznie, na ten paragraf zapotrzebowanie pokrywa za ledwie pewną część faktycznych miesięcznych wydatków; z otrzymanego zestawienia definitywnych wydatków za miesiąc styczeń otrzymano bowiem kwotę 29,653.648.35 Mk., podczas gdy na ten cel przyznano tylko 6,000.000.- /piąta część/ z powodu zbyt wielkiego zredukowania przedłożonych zapotrzebowan; wynika to z tego, że

wydatki oddziałów na ten cel nie mogą bezwzględnie zmieścić się w ramach uszczuplonego za dużo kredytu, i aby uniknąć niewskazanego virement budżetowego, należy kredyt odpowiednio do potrzeb faktycznych powiększyć.

Wydatki na resztę poszczególnych działów i paragrafów zmniejszyły się, względnie zwiększyły proporcjonalnie w stosunku do zeszłego miesiąca w związku z przeprowadzaną demobilizacją oraz wzrostem cen i robocizny.

Zapotrzebowane kwoty dla Departamentu II Wojsk Technicznych na samochody, wyekwipowanie inżynieryjno-saperskie i na roboty fortyfikacyjne oraz kwoty dla Departamentu III Zeglufi Powietrznej zostały zredukowane do minimum z powodu nieprzedłożenia przez nie odnośnych planów gospodarczych, względnie szczegółowego uzasadnienia poszczególnych kwot.

Dotyczy to również zapotrzebowania G.U.Z.A. do czasu przedłożenia przez niego szczegółowego uzasadnienia zapotrzebowanych kwot na poszczególne działy i paragrafy budżetu i równoczesnego przedłożenia rozbięcia poszczególnych kwot, ze względu na ich przeznaczenie /normalne utrzymanie, zapas mobilizacyjny, ewentualne długi/.

Zredukowanie zapotrzebowanych kwot z przyczyn powyższych nie może przesądzać kwestji późniejszego ich wyasygnowania w miarę przedłożenia odnośnych planów, względnie szczegółowych uzasadnień.

Ogólna suma zapotrzebowania na normalne utrzymanie Armji w kwietniu wynosi 7.208.000.000.Mk. t.j. 221.389.000.Mk.mniej niż w zeszłym miesiącu.

Ad II. Zapotrzebowanie pieniędzy na wydatki, obciążające budżet innych Ministerstw.

Tutaj należą:  
Wydatki Grupy Operacyjnej "Bieniakonie" ..... 180,000.000.-  
na r/k Ministerstwa Spraw Zagranicznych.

Ad III. Zapotrzebowanie na cele specjalne.

PHSDSKI  
INSTITUTE  
ARCHIVES  
New York

PHSDSKI  
INSTITUTE  
New York

a/ Na zapomogi dla internowanych oddziałów rosyjskich i ukraińskich w myśl uchwały Rady Ministrów z dn.21.marca b.r. /załącznik Nr.4/ ..... 50,000.000 Mk.

b/ Na pokrycie wydatków, związanych z akcją plebiscytową dla Dowództwa Obrony Plebiscytu ..... 10,000.000 Mk.

c/ Częściowa zaliczka dla Kooperatyw Wojskowych na poczet przyrzeczonej przez Pana Ministra Skarbu na ten cel kwoty 250,000.000 Mk. Wyasygnowanie okazuje się niezbędnem dla podtrzymania funkcjonowania kooperatyw; Kwota powyższa musi być asygnowaną jeszcze przed zebraniem materiału dotyczącego ruchu kooperatystycznego, który w myśl żądania Min.Skarbu zbiera Dep.VII.Gosp.za pośrednictwem ~~wszystkich~~ wszystkich Okr.Gen. i Armji ..... 27,000.000 Mk.

d/ Częściowa zaliczka dla Politechniki Lwowskiej na urządzenie Laboratorjum maszyn dla użytku Politechniki Wojskowej; otrzymana kwota zostanie postawiona do dyspozycji Min.Robót Publicznych, które przeprowadzi urządzenie laboratorjum, przyjmując połowę kosztów na ciężar swojego budżetu. Połowę kosztów urządzenia M.S.Wojsk. przyjmuje na ciężar swojego budżetu ..... 30,000.000 Mk.

R a z e m ..... 117,000.000 "

W związku z postępującą demobilizacją jakoteż wskutek wyżej ~~wymienionych~~ wymienionych ograniczeń zapotrzebowań - zmniejszyła się suma preliminarza kwietniowego w stosunku do marcowego o 221,389.000 Mk.

4. Załączniki.

zł. M I N I S T R O :

J. Malczewski

Generał Porucznik.

RODZKI  
INSTITUTE  
ARCHIVES  
New York

ARCHIVES  
New York

verte

93

69

Otrzymuje:

1. Wódz Naczelny

2. Przewodniczący Komisji Wojskowej Sejmu Ustawodawczego

3. Przewodniczący Komisji Skarbowo-budżetowej Sejmu Ust.

4. Prezes Najwyższej Izby Kontroli Państwa

5. Naczelny Delegat Min.Skarbu do Min.Spraw Wojskowych

6. Szef Departamentu Budżetowego Min.Skarbu.-

7. Szef Departamentu Gospodarczego M.S.Wojsk.

nie okazało się niezbędnym dla pod-

trzymania funkcjonowania kooperaty-

kwota powyższa wagi być asygnowana

jeżeli przed zebraniem nastąpi do-

tyśnego roku kooperatywnego,

który w myśl uchwały Min.Skarbu spie-

ra Dep.Vil.Gosp. za porządkiem 44

wszystkich Chr.Gen. i Armji ..... 27,000,000 Mk.

4) Główna kasa dla Politechniki

lwowskiej na urządzenie Laboratorium

maszyn dla użytku Politechniki Wojsko-

wej; dotychczas kwota zostanie posta-

wiona do dyspozycji Min.Kob. i Indus-

tryi, które przeprowadzi urządzenie la-

boratorium, przyjmując połowę kosztów

na ciężar swojego budżetu. Połowę koszt-

ów urzędzenia M.S.Wojsk. przyjmują na

ciężar swojego budżetu ..... 30,000,000 Mk.

R a z e m ..... 117,000,000 "

W związku z postępującą demobilizacją jakoteż wzrost  
wielkości wydatków ograniczonych zapobiegawczo - zmniejszają  
się suma preliminarza kwartalnego w stosunku do marcowego


o 221,389,000 Mk.

6. Zarządca

2. L. M. I. S. T. R. G.

*J. Malczewski*

Generalny Urzędnik



71691/14

Do L. 1150. Budż. T. 1921. IV Sat.

ZAPOTRZEBOWANIE PIENIĘDZE

MINISTERSTWA SPRAW WOJSKOWYCH

na miesiąc kwiecień 1921 r.

13.	K. G. Genr. ...	...
14.	Genr. ...	...
15.	Dep. I. ...	...
16.	Dep. II. ...	...
17.	Oddz. V. ...	...
18.	Dep. VI. ...	...
19.	Dep. VII. ...	...
20.	Dep. VIII. ...	...
21.	Dep. IX. ...	...
22.	Kwater. ...	...
23.	Grp. ...	...
24.	Biuro ...	...
25.	Oddz. ...	...
26.	Inst. ...	...
27.	Kwa. ...	...
28.	...	...
29.	...	...
30.	...	...
31.	Kom. ...	...

NYU ARCHIVES New York

PILSUDSKI INSTITUTE ARCHIVES New York

Sprawozdanie: *Mednicki*

L.p.	Nazwa instytucji	Pobory ofic. i urz. Wojsk. Władz Centr.	Dodatek drożyznia- ny ofic. i urz. wojsk.
1.	Dział Kontr. Gosp. O.G. Warszawa		
2.	" " " " Lublin		
3.	" " " " Kielce		
4.	" " " " Kraków		
5.	" " " " Łódź		
6.	" " " " Lwów		
7.	" " " " Poznań		
8.	" " " " Pomorze		
9.	" " " " II Armji		
10.	" " " " IV "		
11.	" " " " VI "		
12.	Kasa M.S. Wojsk		
13.	K.G. Centr. Mag. na Cytadeli		
14.	" Centr. Mag. Gosp. W. - Kwaga		
15.	" Dep. I Broni Gł. i Wojsk. Tab.	447.400	2,237.500
16.	" Dep. II Wojsk Technicznych	250.000	500.000
17.	" Oddz. V Personalnego	750.000	3,880.000
18.	" Dep. VI Sanitarnego	220.000	1,110.000
19.	" Dep. VII Gospodarczego	1,530.000	2,470.000
20.	" Dep. VIII Budownictwa	194.700	1,293.100
21.	" Dep. Spraw Morskich	40.000	120.000
22.	" Kwater. Nacz. Wodza	61.500	287.100
23.	" przy Int. pol. Nacz. Dłwa dla likw. zaległ. pob.		
24.	" Biura Prezydjalnego	1,165.000	3,925.000
25.	" Oddz. Zamkowego	372.000	1,682.000
26.	" Inst. Wojsk. - Geograficzn.	263.700	2,191.200
27.	" Zarz. Bud. Kwaterunkowego		
28.	" Naczelnego Dowództwa	1,200.000	6,200.000
29.	" Oddz. Sztabu Nacz. Dłwa		
30.	" Oddz. IV Sztabu	520.700	3,500.000
31.	Kom. Gr. Placówki i Misji Zak.		
Razem .....		6,915.000	29,396.000



Suma  
Marek

Uwagi

836,396.000	1.
265,335.000	2.
189,784.000	3.
657,004.000	4.
356,946.000	5.
391,942.000	6.
504,309.000	7.
371,737.000	8.
332,069.000	9.
282,560.000	10.
953,017.000	11.
1,752.161.000	12.
12,295.000	13.
9,402.000	14.
5,104.700	15.
2,443.000	16.
8,352.000	17.
2,586.000	18.
6,832.000	19.
2,703.000	20.
11,271.300	21.
1,751.000	22.
6,300.000	23.
7,145.000	24.
10,686.000	25.
19,328.100	26.
22,466.000	27.
39,850.300	28.
3,577.000	29.
6,142.700	30.
136,454.000	31.

7,208,000.000.-

PILSUDSKI  
INSTITUTE  
ARCHIVES  
New York

PILSUDSKI  
INSTITUTE  
ARCHIVES  
New York

Wydatki na  
urz. cywilnych

Dotatki dro-  
żyniane urz.  
cyw.

1.	.1	1.		.1
2.	.2	2.		.2
3.	.3	3.		.3
4.	.4	4.		.4
5.	.5	5.		.5
6.	.6	6.		.6
7.	.7	7.		.7
8.	.8	8.		.8
9.	.9	9.		.9
10.	.01	10.		.01
11.	.11	11.		.11
12.	.21	12.	800.000	1,200.000 .21
13.	.31	13.		.31
14.	.41	14.		.41
15.	.51	15.	138.500	691.900 .51
16.	.61	16.	150.000	600.000 .61
17.	.71	17.	150.000	1,050.000 .71
18.	.81	18.	115.000	875.000 .81
19.	.91	19.	190.000	976.000 .91
20.	.02	20.	82.200	629.200 .02
21.	.12	21.	1.200.	8.100 .12
22.	.22	22.	9.000	49.000 .22
23.	.32	23.		.32
24.	.42	24.	75.000	290.000 .42
25.	.52	25.	98.000	749.000 .52
26.	.62	26.	21.000	139.500 .62
27.	.72	27.		.72
28.	.82	28.	300.000	1,700.000 .82
29.	.92	29.		.92
30.	.03	30.	135.100	1,000.300 .03
31.	.13	31.		.13

2,272.000

958.000



P o b o r y  
woźnych i gościw

Dodatek drożyzn.  
woźnych i gościw

1.		1.
2.		2.
3.		3.
4.		4.
5.		5.
6.		6.
7.		7.
8.		8.
9.		9.
10.		10.
11.		11.
12.	000.003.1	000.008 12.
13.		13.
14.		14.
15.	000.108.100	000.76.300 15.
16.	000.011.000	000.2.000 16.
17.	000.12.000	000.130.000 17.
18.	000.04.900	000.75.000 18.
19.	000.09.500	000.87.500 19.
20.	000.02.700	000.52.100 20.
21.	000.01.000	000.01 21.
22.	000.01.200	000.14.100 22.
23.		23.
24.	000.12.000	000.109.000 24.
25.	000.18.000	000.254.000 25.
26.	000.011.300	000.13.400 26.
27.		27.
28.	000.10.300	000.100.000 28.
29.		29.
30.	000.13.000	000.23.600 30.
31.		31.

000.94.000

1,007.000



III/V	III/VI	I/II-1	I/II-2a
Misja francuska gen. Henrys'a	Zaległe pobory	Dodatki reprezent. i za kierownictwo	Remunercje i zapomogi wogóle.
1.	400.000 <sup>1</sup>	1.	.1
2.	1,000.000	2.	.2
3.	1,000.000	3.	.3
4.	2,300.000	4.	.4
5.	1,800.000	5.	.5
6.	1,900.000	6.	.6
7.	3,500.000	7.	.7
8.	9,800.000	8.	.8
9.	.9	9.	.9
10.	.01	10.	.01
11.	.11	11.	.11
12.	.21	12.	.21
13.	.31	13.	.31
14.	.41	14.	.41
15.	.51	15.	.51
16.	.61	16.	.61
17.	.71	17.	.71
18.	.81	18.	.81
19.	.91	19.	.91
20.	.02	20.	.02
21.	.12	21.	.12
22.	.22	22.	.22
23.	.32	23.	.32
24.	.42	24.	.42
25.	.52	25.	.52
26.	.62	26.	.62
27.	.72	27.	.72
28.	.82	28.	.82
29.	.92	29.	.92
30.	.03	30.	.03
31.	18,600.000	31.	.31
39,900.000	660.000	37.000	25.000

INSTITUTE  
ARCHIVES  
New York

OSKI  
TUTE  
ARCHIVES  
New York

73 100

I/II/2b

I/II-4

XII/III

XII/IV

Zasilki na  
opłaty szkolneOpłata do  
kas chorychFundusze  
specjalnePożyczki  
zwrotne.

1.		1.000.000	
2.		2.000.000	000.000,1
3.		3.	000.000,1
4.		4.	000.000,1
5.		5.	000.000,1
6.		6.000.000	000.000,1
7.		7.000.000	000.000,1
8.		8.000.000	000.000,1
9.		9.	
10.		10.	
11.		11.	
12.		12.	
13.		13.	
14.		14.	
15.		15.	
16.		16.	
17.		17.	
18.		18.	
19.		19.	
20.		20.	
21.		21.	
22.		22.	
23.		23.	
24.		24.	
25.		25.	
26.		26.	
27.		27.	
28.		28.	
29.		29.	
30.		30.	
31.		31.	18.000.000

32.000

37.000

400.000

39.300.000

XII/I

XII/II

I/IV-5

I/IV-6

Odprawy pośmiertne i pogrzeby

Opłaty przekazów pocztowych

Telefony, telegrafy i poczta

Wydatki biurowe.

	XII/I	XII/II	I/IV-5	I/IV-6
	Odprawy pośmiertne i pogrzeby	Opłaty przekazów pocztowych	Telefony, telegrafy i poczta	Wydatki biurowe.
1.	315.000		1.	
2.	61.000		2.	
3.	47.000		3.	
4.	36.000		4.	
5.	26.000		5.	
6.	139.000		6.	
7.	84.000		7.	
8.	36.000		8.	
9.	3.000		9.	
10.			10.	
11.	39.000		11.	
12.			12.	
13.			13.	
14.			14.	
15.			15.	10.000
16.	50.000		16.	10.000
17.			17.	15.000
18.			18.	5.000
19.			19.	7.000
20.			20.	5.000
21.			21.	2.000
22.			22.	1.000
23.			23.	
24.			24.	30.000
25.			25.	10.000
26.			26.	5.000
27.			27.	
28.			28.	10.000
29.			29.	200.000
30.			30.	
31.			31.	
	836.000		68.000	282.000

PILSUDSKI  
INSTITUTE  
ARCHIVES  
New York

PILSUDSKI  
INSTITUTE  
ARCHIVES  
New York


Podróże służbowe  
Wydatki  
ewentualne

Przesiedlenia  
Telefon, telefon  
stacjonarny i inny

Wydatki angielskie  
przy Dep. Art. dla  
Spraw Morskich

Wydatki na pocztę  
rzeczna i listar-  
nie morskie.

1.		1.	000.518	1
2.		2.	000.18	2
3.		3.	000.74	3
4.		4.	000.38	4
5.		5.	000.38	5
6.		6.	000.381	6
7.		7.	000.48	7
8.		8.	000.38	8
9.		9.	000.8	9
10.		10.		10
11.		11.	000.38	11
12.		12.		12
13.		13.		13
14.		14.		14
15.	000.100.000	15.		15
16.	000.100.000	16.	000.05	16
17.	000.100.000	17.		17
18.	000.15.000	18.		18
19.	000.100.000	19.		19
20.	000.100.000	20.		20
21.		21.		21
22.	000.100.000	22.		22
23.		23.		23
24.	000.100.000	24.		24
25.	000.100.000	25.		25
26.	000.100.000	26.		26
27.		27.		27
28.	000.100.000	28.		28
29.		29.		29
30.	150.000	30.		30
31.		31.		31
			000.388	



XI/IV

XI/V-1

I/VI

I/VIII-1

Wydatki organ.  
Spraw Morskich

Pełnomocnictwo  
w Gdańsku

Zasiłki dla Insty-  
tucji i stypendja

Dziennik urzędowy  
Dz. Rozk. Wojsk.

1.		1.	1.
2.		2.	2.
3.		3.	3.
4.		4.	4.
5.		5.	5.
6.		6.	6.
7.		7.	7.
8.	265.000	8.	8.
9.		9.	9.
10.		10.	10.
11.		11.	11.
12.		12.	12.
13.		13.	13.
14.		14.	14.
15.		15.	15.
16.		16.	16.
17.		17.	17.
18.		18.	18.
19.		19.	19.
20.		20.	20.
21.	500.000	21.	21.
22.		22.	22.
23.		23.	23.
24.		24.	24.
25.		25.	25.
26.		26.	26.
27.		27.	27.
28.		28.	28.
29.		29.	29.
30.		30.	30.
31.	6.790.000	31.	31.





I/VII-2

I/VIII

XI/II-6

XI/III

Place rob.cyw.

Fundusz dyspozy-  
cyjny Nacz. Wodza

Wydatki na  
Marynarkę

Wydatki technicz-  
ne spraw morskich

1.		1.		8,000.000
2.		2.		
3.		3.		
4.		4.		
5.		5.		
6.		6.		
7.		7.		
8.		8.	67.000	10,060.000
9.		9.		
10.		10.		
11.		11.		
12.		12.		7,000.000
13.		13.		
14.		14.		
15.		15.		
16.		16.		
17.		17.		
18.		18.		
19.		19.		
20.		20.		
21.		21.		
22.		22.	10.000	7,380.000
23.	15.000	23.		
24.	1,200.000	24.		
25.		25.		
26.		26.		
27.		27.		
28.	200.000	28.		
29.		29.		
30.		30.		
31.		31.		
	1,400.000		15.000	32,440.000



II/I-4	XI/II-5	IV/III	III/II
Utrzymanie koszar marynarki	Podróże i transporty marynarki	Pełnienie dyżurów	Zaprowiantowanie
1.	.I	1. 88,000.000	351,000.000 .I
2.	.S	2. 34,430.000	176,000.000 .S
3.	.E	3. 32,500.000	128,000.000 .E
4.	.A	4. 65,862.000	294,000.000 .A
5.	.B	5. 34,660.000	153,000.000 .B
6.	.D	6. 65,350.000	208,000.000 .D
7.	.F	7. 70,000.000	363,000.000 .F
8.	.G	8. 49,800.000	220,000.000 .G
9.	.H	9. 61,189.000	232,871.000 .H
10.	.I	10. 58,000.000	118,000.000 .I
11.	.II	11. 55,000.000	852,301.000 .II
12.	.SI	12. 000.110.381	013,820.000 .SI
13.	.ZI	13. 600.000	000.300.000 .ZI
14.	.AI	14. 1,800.000	05,500.000 .AI
15.	.BI	15. 1,300.000	.BI
16.	.BI	16.	.BI
17.	.VI	17. 2,300.000	.VI
18.	.BI	18. 110.000	.BI
19.	.EI	19. 1,060.000	376.000 .EI
20.	.OS	20. 300.000	.OS
21.	.IS	21. 10.000	.IS
22.	.SS	22. 600.000	000.450.000 .SS
23.	.SS	23. 6,000.000	.SS
24.	.AS	24. 2.000	.AS
25.	.BS	25. 2,900.000	4,300.000 .BS
26.	.AS	26.	.AS
27.	.VS	27. 0,700.000	2.000 .VS
28.	.BS	28. 1,137.000	.BS
29.	.ES	29. 1,300.000	0002,000.000 .ES
30.	.OS	30. 0,100.000	
31.	.IS	31.	
46.500	00720.000	635,000.000	4.122,650.000

PILSUDSKI  
INSTITUTE  
ARCHIVES  
New York

PILSUDSKI  
INSTITUTE  
ARCHIVES  
New York

II/III

II/VI

XI/II-2

XI/II-3

Umundurowanie	Zakwaterowanie	Zaprosiantowanie Kuchni Młynarki	Umundurowanie Młynarki
1. 25,500.000	40,004.000	1.	1.
2. 18,486.000	8,410.000	2.	2.
3. 2,450.000	2,842.000	3.	3.
4. 230,000.000	7,275.000	4.	4.
5. 139,000.000	8,310.000	5.	5.
6. 63,808.000	6,760.000	6.	6.
7. 25,648.000	4,417.000	7.	7.
8. 12,545.000	2,600.000	8.	28,715.000
9. 2,000.000	3,502.000	9.	007.7.500
10. 5,000.000	8,000.000	10.	
11. 1,591.000	4,039.000	11.	
12. 164,436.000	152,011.000	12.	
13. 8,000.000	000.000	13.	
14. 1,500.000	000.000	14.	
15.	0010.000	15.	
16.		16.	
17.	000.000	17.	
18.	000.011	18.	
19.	000.000	19.	
20.	000.000	20.	
21.		21.000.01	
22. 40.000	000.000	22.	
23.	000.000	23.	
24.	000.000	24.	
25.	000.000	25.	
26.		26.	
27.	1,630.000	27.	
28.	00050.000	28.	
29. 000.000	000.000	29.	
30.	00140.000	30.	
31.		31.	

00700,000.000      250,000.000      28,715.000      07.500



N O Z N O Dep. Spr. Morsk.	Pracownicy Karynarki	Podróże ryczaloty	Podróże transporty
1.	450.000	1. 12,360.000	200,000.000
2.		2. 4,517.000	
3.		3. 5,000.000	
4.		4. 5,000.000	6,500.000
5.		5. 4,590.000	1,375.000
6.		6. 8,550.000	
7.		7. 3,892.000	
8.	4,510.000	8. 3,165.000	25.000
9.		9. 8,010.000	
10.		10. 6,000.000	
11.		11. 7,300.000	120.000
12.		12.	
13.		13. 35.000	
14.		14. 600.000	
15.		15. 4.000	
16.		16.	
17.		17.	
18.		18. 41.000	
19.		19.	
20.		20.	
21. 20.000	1,550.000	21. 10.000	
22.		22. 45.000	
23.		23. 200.000	
24.		24.	
25.		25. 300.000	
26.		26.	
27.		27. 131.000	
28.		28.	
29.		29. 250.000	
30.		30.	
31.		31.	

000,20.000


06,510.000

000 70,000.000

208,320.000



Przedstawiciel- stwo zagranicą	Utrzymanie jeńców	Koszta podróży Dep.Spr.Morskich	Lokal Dep. Spr.Morskich
1.	000.250.000	1.	1.
2.	000.498.000	2.	2.
3.	000.045.000	3.	3.
4.	000.938.000	4.	4.
5.	000.133.000	5.	5.
6.	000.157.000	6.	6.
7.	000.570.000	7.	7.
8.	000.815.000	8.	8.
9.	000.062.000	9.	9.
10.	000.200.000	10.	10.
11.	000.126.000	11.	11.
12.		12.	12.
13.	000.88	13.	13.
14.	000.000	14.	14.
15.	000.8	15.	15.
16.		16.	16.
17.		17.	17.
18.	000.18	18.	18.
19.		19.	19.
20.		20.	20.
21.	000.01	21. 000.0260.000	000.050.000 18
22.	000.84	22.	22.
23.	000.008	23.	23.
24.		24.	24.
25.	000.008	25.	25.
26.		26.	26.
27.	000.121	27.	27.
28.		28.	28.
29.	000.028	29.	29.
30.		30.	30.
31.	111.064.000	31.	31.
111,064.000	000 3,800.000	000.60.000	000.50.000



XI/I-11

XI/I-2

II/VIII

...

Pobory op. Spraw Morskich		Zaprowiantowanie Dep. Spr. Morskich		Obsługa duchowna		Fundusz dyspozycyjny	
1.	250.000			1.	30.000		
2.				2.	20.000		
3.				3.	5.000		
4.				4.	2.000		
5.				5.	2.000		
6.				6.	9.000		
7.				7.	2.000		
8.				8.			
9.				9.	5.000		
10.				10.			
11.				11.	1.000		
12.				12.			
13.				13.			
14.				14.			
15.				15.			
16.				16.			
17.				17.			
18.				18.			
19.				19.			
20.				20.			
21.	1,500.000			21.			
22.				22.			
23.				23.			
24.				24.			
25.				25.			
26.				26.			
27.				27.			
28.				28.			
29.				29.			
30.				30.			
31.				31.			

1,750.000

...

76.000

32.092.000

110

PILSUDSKI  
INSTITUTE  
ARCHIVES  
New York

PILSUDSKI  
INSTITUTE  
ARCHIVES  
New York

II/X

III/II

IX/VI

IX/VII

R ó z n e		Dodatek podręczny	Zasiłki dla inwali- dów i ich rodzin	Zasiłki dla ro- dzin żołnierzy
1.	3,005.000	000.00	1.	000.000
2.	20.000	000.00	2.	775.000
3.	2,350.000	000.0	3.	1,100.000
4.	3,500.000	000.0	4.	7,760.000
5.	2,435.000	000.0	5.	375.000
6.	2,010.000	000.0	6.	7,470.000
7.	2,500.000	000.0	7.	120.000
8.	5,792.000		8.	2,400.000
9.	1,500.000	000.0	9.	
10.	1,500.000		10.	
11.	864.000	000.0	11.	
12.	18,037.000		12.	
13.			13.	
14.	000.5.000		14.	
15.	1.000		15.	
16.			16.	
17.	10.000		17.	
18.	15.000		18.	
19.			19.	
20.	5.000		20.	
21.	10.000		21.	000.000
22.	55.000		22.	
23.	100.000		23.	
24.			24.	
25.			25.	
26.	1.000		26.	
27.	3.000		27.	
28.			28.	
29.	17.000		29.	
30.	25.000		30.	
31.	490.000		31.	
	44,250.000		20,000.000	

FEDERAL  
 INSTITUTE  
 ARCHIVES  
 New York

IX/III

IX/IV

IV/I a

IV/I b

Pośrednictwo pra-  
cy i pomoc prawnaFabryki  
WarszatyBudownictwo woj-  
skowe D.O. GenyBudownictwo woj-  
skowe etapy


1.	000.000	2,800.000	1.	47,000.000	000.000	1
2.	000.000	000.300.000	2.	20,000.000	000.000	2
3.	000.000	5,912.000	3.	4,516.000		3
4.	000.19.000	000.622.000	4.	000.9,300.000	000.000	4
5.	000.4.000	000.836.000	5.	000.1,061.000	000.000	5
6.	000.4.000	000.700.000	6.	012,673.000	000.000	6
7.	000.000		7.	000.5,090.000	000.000	7
8.	000.000	830.000	8.	003,400.000	000.000	8
9.			9.	000.000	22,000.000	9
10.			10.	000.000	83,000.000	10
11.			11.	000.000	25,000.000	11
12.			12.	020,000.000	000.000	12
13.			13.			13
14.			14.			14
15.			15.			15
16.			16.			16
17.			17.			17
18.			18.			18
19.			19.			19
20.			20.			20
21.			21.			21
22.			22.			22
23.			23.			23
24.			24.			24
25.			25.			25
26.			26.			26
27.			27.	20,000.000		27
28.			28.			28
29.			29.			29
30.			30.			30
31.			31.			31
	28.000	12,000.000		143,040.000	130,000.000	

PILSUDSKI  
INSTITUTE  
ARCHIVES  
New York

PILSUDSKI  
INSTITUTE  
ARCHIVES  
New York



IV/II	IV/III	IX/I	IX/II
Wyekwipowanie inżyniersko-saperskie.	Telegrafy, radjotelegrafy, telefony	Ekspozytury prowincjonalne.	Skapitał, schroniska, przytulki
1. 75.000	0004.000.000	1. 000.008.0	220.000
2. 340.000	000.000.05	2. 000.005.000	000.23.000
3.	000.010.0	3. 000.010.0	31.000
4. 435.000	000.020.000	4. 000.002.000	650.000
5. 2,002.000	000.295.000	5. 000.191.000	199.000
6. 1,650.000	000.0726.000	6. 000.492.000	000.320.000
7. 10.000	000.005.000	7.	157.000
8. 60.000	000.0331.000	8. 000.000	600.000
9. 000.000.00	13.000	9.	
10. 000.000.00	100.000	10.	
11. 000.000.00	300.000	11.	
12. 31,428.000	019,470.000	12.	
13.		13.	
14.		14.	
15.		15.	
16.		16.	
17.		17.	
18.		18.	
19.		19.	
20.		20.	
21.		21.	
22.		22.	
23.		23.	
24.		24.	
25.		25.	
26.		26.	
27.	000.000.00	27.	
28.		28.	
29.		29.	
30.		30.	
31.		31.	
36,000,000	25,260,000	1,590,000	2,200,000



VIII/IVII Wychowanie funkcyjne	VIII/VIII Trenumerata pism	IV/IV Zegluga napowietrzna	IV/V Automobile
1.	320.000 .1	1.000.000 .290.000	5.850.000 .1
2.	193.000 .2	2.	.2
3.	84.000 .3	3.000.01	1.400.000 .3
4.	216.000 .4	4.000.000 2.003.000	3.800.000 .4
5.	128.000 .5	5.	4.300.000 .5
6.	192.000 .6	6.	2.032.000 .6
7.	407.000 .7	7. 163.000	2.255.000 .7
8.	125.000 .8	8. 000.000 156.000	4.012.000 .8
9.	.9	9. 30.000	262.000 .9
10.	.10	10.	300.000 .10
11.	14.000 .11	11. 000.000	750.000 .11
12.	.12	12. 41,358.000	40,024.000 .12
13.	.13	13.	.13
14.	.14	14.	.14
15.	.15	15.	.15
16.	.16	16.	.16
17.	.17	17.	.17
18.	.18	18.	.18
19.	.19	19.	.19
20.	.20	20.	.20
21.	.21	21.	.21
22.	.22	22.	15.000 .22
23.	.23	23.	.23
24.	.24	24.	.24
25.	.25	25.	.25
26.	.26	26.	000.015.01 .26
27.	.27	27.	.27
28.	.28	28.	.28
29.	.29	29.	.29
30.	.30	30.	.30
31.	.31	31.	.31
	1,679.000	44,000,000	665,000,000

PILSUDSKI  
INSTITUTE  
ARCHIVES  
New York

PILSUDSKI  
INSTITUTE  
ARCHIVES  
New York

IV/VI

IV/VII

VIII/V-3

VIII/VI

Topografja

Kolejnictwo

Polskie Muzeum  
Wojskowe

Wydawnictwo

1.	21.000	35.000	1.		1
2.			2.		2
3.	1	10.000	3.		3
4.	2.000	30.000	4.		4
5.			5.		5
6.			6.		6
7.			7.		7
8.		4,266.000	8.		8
9.			9.		9
10.			10.		10
11.		1,470.000	11.		11
12.	1,050.000	66,189.000	12.		12
13.			13.		13
14.			14.		14
15.			15.		15
16.			16.		16
17.			17.		17
18.			18.		18
19.			19.		19
20.			20.		20
21.			21.		21
22.			22.		22
23.			23.		23
24.			24.		24
25.			25.		25
26.	16,617.000		26.		26
27.			27.		27
28.			28.		28
29.			29.		29
30.			30.		30
31.			31.		31

17,690.000

72,000.000

1,070.000



VIII/V-1	IV/VIII	IV/IX
Centralna Biblioteka wojskowa	Centralne Archiwum wojskowe	Fortyfikacje
1.	1.	200.000
2.	21.	
3.	3.	
4.	4.	20.000
5.	5.	
6.	6.	4.400.000
7.	7.	10.000
8.	8.	
9.	9.	50.000
10.	10.	
11.	11.	2.000.000
12.	12.	70.400.000
13.	13.	
14.	14.	
15.	15.	
16.	16.	800.000
17.	17.	
18.	18.	
19.	19.	
20.	20.	
21.	21.	
22.	22.	
23.	23.	
24.	24.	
25.	25.	
26.	26.	
27.	27.	
28.	28.	
29.	29.	
30.	30.	
31.	31.	

PILSUDSKI  
INSTITUTE  
ARCHIVES  
New York

PILSUDSKI  
INSTITUTE  
ARCHIVES  
New York

00030.000      000.000      200.000      877.000.000

IV/XI

IV/VI

S-VIII/III

VII/IV

Instytut Wojskowo-Techniczny	Wykwi powanie szkoleniowe artyleryjskie	Idora enirjaco Szkoły i kursy szkoleniowe	Uniwerytet Wojskowy	
1. 500.000	15.000	1. 1.	345.000	494.000
2.		1.8 2.		161.000
3.		.8 3.		232.000
4.	000.3.000	.4 4.		280.000
5.		.2 5.	8.000	234.000
6. 000.000, 5	1.400.000	.8 6.	231.000	321.000
7.	202.000	.7 7.	124.000	102.000
8.		.8 8.	937.000	102.000
9.	000.00	.9 9.		
10.		.01 10.		
11. 000.000, 5		.11 11.		
12. 000.000, 5	780.000	.51 12.		
13.		.81 13.		
14.		.41 14.		
15.		.21 15.		
16. 800.000	500.000	.31 16.		
17.		.71 17.		
18.		.81 18.		
19.		.81 19.		
20.		.08 20.		
21.		.18 21.		
22.		.58 22.		90.000
23.		.28 23.		
24.		.48 24.		
25.		.28 25.		
26.		.28 26.		
27.		.78 27.		
28.		.88 28.		
29.		.28 29.		
30.		.08 30.		
31.		.18 31.		
600.800.000	2.400.000		1.645.000	1.866.000

PLISZKI  
LITE  
CHIVES  
New York

PLISZKI  
LITE  
CHIVES  
New York

VIII/I		VIII/II		V/II		V/III	
Korpusy kadetów		Politechnika Wojskowa		B r o n i		Konservacja broni	
1.	262.000	.1	1.	450.000	25.370.000		
2.		.2	2.				
3.		.3	3.	000.000	605.000		
4.	110.000	.4	4.	3.670.000	0.380.000		
5.		.5	5.	000.0	460.000		
6.		.6	6.	320.000			
7.	55.000	.7	7.	360.000	4.106.000		
8.		.8	8.	20.000	387.000		
9.		.9	9.				
10.		.01	10.				
11.		.11	11.		53.000		
12.		.12	12.	2.180.000	28.639.000		
13.		.13	13.				
14.		.14	14.				
15.		.15	15.				
16.		.16	16.				
17.		.17	17.				
18.		.18	18.				
19.		.19	19.				
20.		.20	20.				
21.		.21	21.				
22.		.22	22.				
23.		.23	23.				
24.		.24	24.				
25.		.25	25.				
26.		.26	26.				
27.		.27	27.				
28.		.28	28.				
29.		.29	29.				
30.		.30	30.				
31.		.31	31.				
427.000		000.00		014.000.000		0060.000.000	

PILSUDSKI  
INSTITUTE  
ARCHIVES  
New York

PILSUDSKI  
INSTITUTE  
ARCHIVES  
New York

V/IV/V

IV/V

III/IV

VII/III/IV

Materiały  
wybuchowe

Amunicja

Wyekwipowanie  
polowo-weter.

Polski  
Czerwony Krzyż

1.	0700.000 <sup>25</sup>	7,500.000	.1	1.		000.585	.1
2.			.2	2.			.2
3.	000.700	250.000	.3	3.			.3
4.	0180.000	4,460.000,0	.4	4.		000.011	.4
5.	000.000	1.000	.5	5.			.5
6.		027.000	.6	6.	57.000		.6
7.	1,397.000 <sup>3</sup>	5,242.000 <sup>7</sup>	.7	7.		000.25	.7
8.	000.700	4,000.000	.8	8.			.8
9.			.9	9.			.9
10.			.01	10.			.01
11.	000.67		.11	11.			.11
12.	7,723.000 <sup>25</sup>	8,420.000 <sup>8</sup>	.12	12.			.12
13.			.13	13.			.13
14.			.14	14.			.14
15.			.15	15.			.15
16.			.16	16.			.16
17.			.17	17.			.17
18.			.18	18.			.18
19.			.19	19.			.19
20.			.20	20.			.20
21.			.21	21.			.21
22.			.22	22.			.22
23.			.23	23.			.23
24.			.24	24.			.24
25.			.25	25.			.25
26.			.26	26.			.26
27.			.27	27.			.27
28.			.28	28.			.28
29.			.29	29.			.29
30.			.30	30.			.30
31.			.31	31.			.31

10,000.000

30,000.000

57.000

000.754

PLS. 29  
INSTITUTE  
ARCHIVES  
New York

PLS. 29  
INSTITUTE  
ARCHIVES  
New York

VII/II-4

VII/II-5

V/VI

VI/I II/IV

Środki lecznicze  
i wata

Remont instrumentów  
i wata

Różne

Wozy tyborowe

1.			1.000.000	30.000	359.000
2.			2.000.000		
3.			3.000.000		600.000
4.			4.000.000	23.000	3.000.000
5.			5.000.000	26.000	
6.			6.000.000	16.000	1.001.000
7.			7.000.000		414.000
8.			8.000.000		99.000
9.	17.000	000.0	9.000.000		000.000
10.			10.000.000		
11.	3.000		11.000.000		26.000
12.			12.000.000	19.900.000	9.411.000
13.			13.000.000		
14.			14.000.000		
15.			15.000.000		
16.			16.000.000		
17.			17.000.000		
18.			18.000.000		
19.			19.000.000		
20.			20.000.000		
21.			21.000.000		
22.			22.000.000		
23.			23.000.000		
24.			24.000.000		
25.			25.000.000		
26.			26.000.000		
27.			27.000.000		
28.			28.000.000		
29.			29.000.000		
30.			30.000.000		
31.			31.000.000		

PILSUDSKI  
INSTITUTE  
ARCHIVES  
New York

PILSUDSKI  
INSTITUTE  
ARCHIVES  
New York

20.000

000.0

20,000.000

15,000.000



VI/II 1937	VI/III	VII/II-2	VII/II-3
Uprząż i konie	Rekwizyta wozowe i konie	Laboratorja bakterjol.-weter.	Instytut sero- log.-weter.
1. 00100.000	000.070.000	1.	1.
2.	22.000	2.	2.
3. 000.000	5.000	3.	3.
4. 1,583.000	000.15.000	4.	4.
5.	000.392.000	5.	5.
6. 0011.000	000.11	6.	6.
7. 1,014.000		7.	7.
8. 0009.000	13.000	8.	8.
9. 26.000	180.000	9. 3.000	9. 000.71
10.	752.000	10.	10.
11. 00314.000	139.000	11.	11. 000.2
12. 8,800.000	000.002.000	12.	12.
13.		13.	13.
14.		14.	14.
15.		15.	15.
16.		16.	16.
17.		17.	17.
18.		18.	18.
19.		19.	19.
20.		20.	20.
21.		21.	21.
22.		22.	22.
23.		23.	23.
24.		24.	24.
25.		25.	25.
26.		26.	26.
27.		27.	27.
28.		28.	28.
29.		29.	29.
30.		30.	30.
31.		31.	31.
11,857.000	1,200.000	3.000	000.08

INSTYTUT  
 ARCHIWIZACJI  
 Nowy Jork

INSTYTUT  
 ARCHIWIZACJI  
 Nowy Jork

VII/I-6		VII/II-1		VI/IV-7		VI/VIV-IV	
Różne sanitarne, rada naukowa		Szpitalnictwo weter.		Kuznie i narzę- dnie		Konservacja wo- zów, koni i uprzę- ży	
1.	150.000	000.0330.000	.I	1.000.0130.000		000.600.000	.I
2.	10.000	000.8 12.000	.8	2.000.85 1.000		000.42.000	.8
3.	10.000	007.8 12.000	.8	3.000.05 20.000		000.370.000	.8
4.	5.000	000.8 12.000	.4	4.000.070 3.000		000.408.000	.4
5.	5.000	000.01 5.000	.2	5.000.019 2.000		000.80.000	.2
6.	5.000	000.1 4.000	.8	6.000.001 1.000		000.37.000	.8
7.		000.8 2.000	.7	7.000.88 1.000		000.470.000	.7
8.		000.7 18.000	.8	8.000.70 89.000		000.100.000	.8
9.	40.000	000.8 40.000	.9	9.000.80 83.000		1, 200.000	.9
10.		000.8 200.000	.01	10.000.00 2.000		000.500.000	.01
11.	5.000	000.8 70.000	.11	11.000.599.000		000.246.000	.11
12.		1,395.000	.81	12.001,069.000		4,967.000	.81
13.			.81	13.000.001			.81
14.			.81	14.			.81
15.			.81	15.			.81
16.			.81	16.			.81
17.			.71	17.			.71
18.			.81	18.			.81
19.			.91	19.			.91
20.			.08	20.			.08
21.			.18	21.			.18
22.			.88	22.			.88
23.			.88	23.			.88
24.			.48	24.			.48
25.			.88	25.			.88
26.			.88	26.			.88
27.			.78	27.			.78
28.			.88	28.			.88
29.			.98	29.			.98
30.			.08	30.			.08
31.			.18	31.			.18

PILSUDSKI  
INSTITUTE  
ARCHIVES  
New York

PILSUDSKI  
INSTITUTE  
ARCHIVES  
New York

230.000  
000.01

2,000.000


2,000.000

8,000.000

122  
24

VI/VI \ IV Warsztaty i składy	VII/I-1 Szpitalnictwo sanitarne	VII/I-4 Przyrządy le- karskie sanitarne	VIII/I-5 \ IV Warsztaty sanitarne
1. 004,500.000	0004,000.000 .I	1. 000.050.000	000.001 .I
2. 000.015.000	000.133.000 .S	2. 000.012.000	000.01 .S
3. 000.135.000	000.0250.000 .S	3. 000.013.000	000.01 .S
4. 000.843.000	000.0970.000 .A	4. 000.012.000	000.0 .A
5. 000.613.000	000.0216.000 .S	5. 000.010.000	000.0 .S
6. 000.73.000	000.000.000 .S	6. 000.01.000	000.05.000 .S
7. 000.621.000	000.0362.000 .V	7. 000.005.000	.V
8. 000.440.000	000.0157.000 .S	8. 000.017.000	.S
9. 000.252.000	000.0755.000 .S	9. 000.002.000	.S
10. 000.497.000	000.0500.000 .01	10. 000.003.000	.01
11. 000.619.000	000.005.000 .11	11. 000.005.000	.11
12. 000.788.000	011.652.000 .01	12. 000.002.000	.01
13.	100.000 .01	13.	.01
14.	.01	14.	.01
15.	.01	15.	.01
16.	.01	16.	.01
17.	.01	17.	.01
18.	.01	18.	.01
19.	.01	19.	.01
20.	.00	20.	.00
21.	.00	21.	.00
22.	.00	22.	.00
23.	.00	23.	.00
24.	.00	24.	.00
25.	.00	25.	.00
26.	.00	26.	.00
27.	.00	27.	.00
28.	.00	28.	.00
29.	.00	29.	.00
30.	.00	30.	.00
31.	.00	31.	.00

8,530.000      20,000.000      000 90.000      10.000



VII/12

VII/1-3

Wyskwipowanie  
polowo-sanitarneSrodki lecznicze  
sanitarne

1.	400.000
2.	12.000
3.	100.000
4.	20.000
5.	50.000
6.	10.000
7.	5.000
8.	100.000
9.	5.000
10.	6.000
11.	5.000
12.	
13.	5.000
14.	2.000
15.	
16.	5.000
17.	
18.	
19.	
20.	
21.	
22.	
23.	
24.	
25.	
226.	
27.	
28.	
29.	
30.	
31.	
	725.000

PILSUDSKI  
INSTITUTE  
ARCHIVES  
New York

PILSUDSKI  
INSTITUTE  
ARCHIVES  
New York

Z E S T A W I E N I E

rozchodów na miesiąc kwiecień 1921. przy mnożniku 525

P o b o r y.

W y s z c z e g ó l n i e n i e	Należności normalne	Dodatki drożyzniane	R a z e m
	M a r e k	p o l s k i c h	
<u>Oficerowie i chorążowie</u>			
Gaże	37,465.300.-	239,352.613.-	276,817.913.-
Ryczałt na umundurowanie	5,600.000.-	29,400.000.-	35,000.000.-
Należności rodzinne	6,840.000.-	35,910.000.-	42,750.000.-
<u>Szeregowi zawodowi</u>			
Gaże	6,396.500.-	48,851.766.04	55,248.266.04
Należności rodzinne	1,669.000.-	8,762.250.-	10,431.250.-
<u>Szeregowi niezawodowi</u>			
Żołd	19,800.680.-	104,075.370.-	123,876.050.-
Dodatki reprezentacyjne	72.400.-		72.400.-
Dodatki służbowe	1,043.500.-	24,358.375.-	25,401.875.-
<u>Cywilni funkcyjnarjusze</u>			
Płace urz. cywilnych	8,667.700.-	60,975.358.-	69,643.058.-
" woznych i gońców	420.000.-	3,749.900.-	4,169.900.-
Dodatki rodzinne		4,239.375.-	4,239.375.-
Pobory sanitarjuszek	1,767.000.-	9,276.750.-	11,043.750.-
Remuneratione i zapomogi	2,235.515.-		2,235.515.-
Koszta podróży i diety	6,480.000.-	34,020.000.-	40,500.000.-
Przesiedlenia	720.000.-	3,780.000.-	4,500.000.-
Koszta przejazdów kredytowanych	27,200.000.-	142,800.000.-	170,000.000.-
Poboły jeńców		2,445.500.-	2,445.500.-
Odprawy pośmiertne	787.700.-		787.700.-
R a z e m ....	127,165.295.-	751,997.257.04	879,162.552.04
W zaokrągleniu .....	127,165.000.-	751,997.000.-	879,162.000.-

PILSUDSKI  
INSTITUTE  
ARCHIVES  
New York

PILSUDSKI  
INSTITUTE  
ARCHIVES  
New York

**OBLICZENIE BUDŻETOWE**

przy mnożniku 525 na kwiecień 1921.r. na stan Armji:

28.000 oficerów i chorążych  
 9.000 szereg.zawodowych  
 520.000 " niezawodowych  
 11.000 urzęd. cywilnych.

**Wyszczególnienie**

Ogólna kwota  
 -----  
 Należności      Dodatków  
 normalnych      droższn.

**Uwaga:**

Przy poborach, przy których stosowany jest podział na klasy, obliczone dod. droższn. według mnożnika 446.25, co odpowiada 2 1/2 klasie miejscowości.

**A. Wojskowi.**

**1. Oficerowie i chorążowie**

G a z e

	Płace podstawowe w miesięczne Mk. pol.	Dodatek dro- ższnany Mk. p.		
9 Generał broni	4.400.-	19.635.-	39.600.-	176.715.-
41 " per.	3.800.-	16.957.50	155.800.-	695.257.-
183 " ppor.	3.200.-	14.280.-	585.600.-	2,613.240.-
664 Pułkownik	2.600.-	12.762.45	1,726.400.-	8,474.466.-
1058 Ppułkownik	2.200.-	11.781.-	2,327.600.-	12,464.298.-
2880 Major	1.800.-	10.442.25	5,184.000.-	30,073.680.-
5500 Kapitan	1.500.-	9.371.25	8,250.000.-	51,541.875.-
7000 Porucznik	1.200.-	8,032.50	8,400.000.-	56,227.500.-
9352 Pporucznik.	1.000.-	7.140.-	9,352.000.-	66,773.280.-
26687				
1313 Chorąży	1.100.-	7.854.-	1,444.300.-	10,312.302.-
28000.				
		<b>R a z e m</b>	<b>37,465.300.-</b>	<b>239,352.613.-</b>
<u>Ryczałt na umundurowanie.</u>				
28000 oficerów i chorążych 200.		1.050.-	5,600.000.-	29,400.000.-
<u>Dodatek na żonę</u>				
12900 żonatyh	320.	1.680.-	4,128.000.-	21,672.000.-
		<u>do przeniesienia</u>	<u>47,193.300.-</u>	<u>290,424.613.-</u>



Wyszczególnienie			Ogólna kwota	
			Należności normalnych	Dodatków drożyznianych
Z przeniesienia			47,193.300.-	290,424.613.-
	plące podsta- wowe mie- siężczne Mk.p.	doł.droż. mies. Mk.pol.		
<u>Dodatki na dzieci</u>				
14000 dzieci	120.-	630.-	1,680.000.-	8,820.000.-
<u>Dołatek na mieszkanie</u>				
/dla 2/5 iloŝci żonatyoh/				
5160 rodzin	200.-	1.050.-	1,032.000.-	5,418.000.-
Razem pobory oficerów i chorążych			49,905.300.-	304,662.613.-
<u>II. Szeregowi zawodowi.</u>				
<u>G a z e</u>				
a/ podoficerowie zawodowi				
1756 sierż. sztab.	800.-	5.712.-	1,404.800.-	10,030.272.-
2214 sierżant	700.-	5.310.37	1,549.800.-	11,757.159.18
850 plutonowy	600.-	4.819.50	510.000.-	4,096.575.-
300 kapral	500.-	4.239.37	150.000.-	1,271.811.-
5120				
b/ majstrzy wojskowá				
480 majster I klasy	850.-	6.069.-	408.000.-	2,913.120.-
328 " II "	700.-	5.310.37	229.600.-	1,741.801.36
354 " III "	600.-	4.819.50	212.400.-	1,706.103.-
1162				
c/ podofic.zaw.żand.wojsk.				
245 st.wachm.żand.	900.-	6.424.50	219.500.-	1,574.002.50
493 wachmistrz "	800.-	6.069.-	394.400.-	2,992.017.-
1300 st.żandarm	700.-	5.622.75	910.000.-	7,309.575.-
680 żandarm	600.-	5.087.25	408.000.-	3,459.330.-
2718			R a z e m	6,396.500.- 48,851.766.04
<u>Dołatek na żonę</u>				
4100 żonatyoh	250.-	1.312.50	1,025.000.-	5,381.250.-
<u>Dodatki na dzieci</u>				
4000 dzieci	120.-	630.-	480.000.-	2,520.000.-
<u>Dodatki na mieszkanie</u>				
dla 2/5 iloŝci żonatyoh				
1640 rodzin	100.-	525.-	164.000.-	861.000.-
Razem pobory szeregowych zawodowych			8,065.500.-	57,614.016.04

Wyszczególnienie	Ogólna kwota			
			Należności normalnych	Dodatków drożynianych
	Marek polskich			
<u>3. Szeregowi niezawodowi.</u>				
Z O Ł D.	Płaca pod- staw. mies.	Dodat. drożyn.		
	Marek polskich			
3828 podchorąży	165.-	866.25	631.620.-	3,316.005.-
3000 sierż. sztab	129.-	677.25	387.000.-	2,031.750.-
11600 sierżant	91.-	488.25	1,055.600.-	5,663.700.-
21800 plutonowy	84.-	441.-	1,831.200.-	9,613.800.-
40400 kapral	63.-	330.75	2,545.200.-	13,362.300.-
56300 st. szereg.	33.-	173.25	1,857.900.-	9,753.975.-
383072 szeregowiec	30.-	157.50	11,492.160.-	60,333.840.-
520000	Razem żołd szereg. niezaw.		19,800.680.-	104,075.370.-

4. Dodatki reprezentacyjne.

/w myśl Dz.R.W.43 ex 1920/

72.400.-

5. Dodatki służbowe.a/ etapowyStan budżetowy w polu.6000 oficerów i chorążych  
2800 szereg. zawodowych  
180000 " niezawodowych

188800 po Mk. 100.-

18.880.000.-

b/ kompanijny

4000 sierż. komp.

30.-

157.50

120.000.-

630.000.-

c/ lotnicze

100 pil. i obserw. mian. 250.-

1.312.50

25.000.-

131.250.-

250 " " niemian. 200.-

1.050.-

50.000.-

462.500.-

60 premji w miesiącu

/dla 2 lataj. przy

30 wzlotach/

50.-

262.50

3.000.-

15.750.-

d/ dla zakładów epidemicznych.

75 ofic. przez 30 dni 3.-

15.75

6.750.-

35.437.50

2000 szereg. przez 30 dni 2.-

10.50

120.000.-

630.000.-

Do przeniesienia

324.750.- 20,584.937.50.





Wyszczególnienie	Ogólna kwota			
	Należności normalnych	Dodatków drożyznianych		
	Marek polskich			
Z przeniesienia	324.750.-	20,584.937.50		
<u>e/ dla szoferów.</u>				
	Płace podstawowe mies. Marek polskich	Dodatków drożyznianych		
2500 szef.przez 25 dni	3.-	15.75	187.500.-	984.375.-
625 pom.szef.	2.-	10.50	31.250.-	164.062.50
<u>f/ dla ciężko pracujących.</u>				
10000 szereg.przez 25 dni	2. <sup>x/</sup>	10.50 <sup>x/</sup>	500.000.-	2,625.000.-
<u>x/Uwaga: przeciętnie dziennie</u>				
Razem dodatki służbowe			1,043.500.-	24,358.375.-

### B. Cywilni

#### 1/ Płace urz.państwowych.

4 urz. IV st.pł.	3.200.-	14.280.-	12.800.-	57.120.-
29 " V "	2.600.-	12.762.50	75.400.-	370.112.50
119 " VI "	2.100.-	11.245.50	249.900.-	1,338.214.50
280 " VII "	1.600.-	9.282.-	448.000.-	2,598.960.-
622 " VIII "	1.300.-	8.121.75	808.600.-	5,051.728.50
1500 " IX "	1.050.-	7.028.40	1,575.000.-	10,542.600.-
3000 " X "	800.-	5.712.-	2,400.000.-	17,136.000.-
3750 " XI "	600.-	4.551.75	2,250.000.-	17,069.062.50
1696 " XII "	500.-	4.016.25	848.000.-	6,811.560.-
11000	Razem		8,667.700.-	60,975.358.-

#### 2/ Płace woznych i gońców.

700 woznych	450.-	4.018.25	315.000.-	2,812.775.-
300 gońców	350.-	3.123.75	105.000.-	937.125.-
1000	Razem		420.000.-	3,749.900.-

#### 3/ Dodatki rodzinne cywilnych.

II gr. rodzin. 1000 osób		1.785.-		1,785.000.-
III " " 500 "		3.123.75		1,561.875.-
IV " " 200 "		4.462.50		822.500.-
	Razem			4,239.375.-

#### 4/ Pobory sanitarjuszek

3100 sanitar.otrzymuje przeciętnie dzien.podstawowej płacy Mk.19 t.j.mies.	570.-	2.992.50	1,767.000.-	9,276.750.-
Razem pobory cywilnych			10,854.700.-	78,241.383.-

Wyszczególnienie.

Ogólna kwota  
Należności normalnych      Dodatków drożyznianych  
Marek polskich

Zestawienie poborów zasadniczych

Pobory oficerów i chorążych	37,465.300.-	
" szeregowych zawodowych	6,396.500.-	
" " niezawodowych	19,800.680.-	
" funkcjonariuszy cywilnych	10,854.700.-	
Razem .....	74,517.180.-	

Remuneracje i zapomogi

Oblicza się 3% od płacy podstawowej uposażenia osób wojsk. i cywilnych t.j. od kwoty Mk. 74.517.180.-

2,235.515.-

Koszta podróży i diety

D.O.Gen. i Armji zapotrzebowały na ten tytuł Mk. 45,000.000, z których przypada 10% na koszta przesiedlenia t.j. 45,000.000.- - 4,500.000.- = 40,500.000.-  
Suma ta obciąża wydatki normalne w stosunku do dodatków drożyznianych, jak 625 : 100 = 100 : x t.j. 16% należności norm. i 84% dod. drożyzn. ....

6,480.000.-

34,020.000.-

Przesiedlenia

Jak wyżej obliczono przypada na ten tytuł Mk. 4,500.000.-, które obciążają 16% należ. norm. i 84% dod. drożyzn. = .....

720.000.-

3,780.000.-

Koszta kredytowanych przejazdów.

D.O.Gen. i Armji zapotrzebowały na ten tytuł Mk. 170,000.000, z których przypada 16% na należ. normalne i 84% na dod. drożyzniane....

27,200.000.-

142,800.000.-

Pobory jeńców.

Ogółem jest 73.000 jeńców w tej liczbie 3.650 oficerów. Wydatki na ten tytuł obciążają tylko budżet nadzwyczajny

3650 ofic. po 100 Mk. mies. ....

365.000

69350 szar. " 30 " " .....

2,080.500

Razem .....

2,445.500.-

Odprawy pośmiertne

D.O.Gen. i Armji zapotrzebowały na powyższy tytuł Mk. 787.700.-, które obciążają należ. normalne .....

787.700.-

Za zgodność:

*Flodunsky*  
Warszawa, dn. 14. kwietnia 1921. r.

PIŁSUDSKI  
INSTITUTE  
ARCHIVES  
New York

PIŁSUDSKI  
INSTITUTE  
ARCHIVES  
New York

*Sokol*

## Z E S T A W I E N I E

równowartości w markach polskich walut obcych zapotrzebowanych dla Misji, Placówek  
Zagranicznych oraz Komisji Granicznych - na miesiąc kwiecień 1921.r.

L.p.	N a z w a	Nazwa waluty obcej	Kwoty walut obcych	po kursie	Równowartość w markach polskich	
					Mk.	f.
1.	P.W.M. Żak. w Paryżu	Franki franc.	120.000	a 56	6.720.000	-
2.	Oficerowie na studjach	" "	69.000	a 56	3.864.000	
3.	Attache w Paryżu	" "	4.690	a 56	262.640	
4.	" w Bukareszcie	Lei rumunisk.	48.370	a 9	435.330	
5.	" w Belgradzie	Denarów	11.266	a 7	78.862	
6.	" w Helsingforsie	Mark fińsk.	34.000	a 26	886.340	
7.	" w Konstantynopolu	Frank. franc.	7.128.39	41/81 a 0.81	par.	5.774
8.	" w Bernie	Frank. szwajc.	8.745.67	73/81 a 0.81	"	7.084
9.	" w Brukseli	" belg.	5.622.22	6/27 a 0.81	"	4.554
10.	" w Rzymie	Lirów włosk.	10.288.88	8/9 a 0.81	"	8.334
11.	" w Sztokholmie	Koron szwedzk.	5.025.77	7/9 a 112.50	"	5.654
12.	" w Tokio (dotacja 3-miesięczna)	Dolarów amer.	5.613	a 811	4.552.143	
13.	" w Londynie (dla kpt. Musiałowskiego)	Puntów szterl.	75	a 3350	251.250	
14.	" " "	" "	552.12	a 20.43	par.	10.668
15.	" w Budapeszcie	Koron węgierskich	36.000	a 0.54	19.440	
16.	" w Rydze i Rewlu	Rubli carskich	128.000	a 3.07	392.960	
17.	" w Wiedniu	Koron austr.	104.736	a 1.17	122.541.12	
18.	" w Pradze	" czesk.	9.762	a 1.30	12.690.60	
19.	Przedstawicielstwo wojskowe w Gdańsku	Mark niem.	485.000	a 13.60	6.596.000	
20.	Kom. Graniczna Polsko-Czeska	" "	28.200	a 13.60	383.520	
21.	" " " niemiecka	" "	144.150	a 13.60	1.960.440	



22.	Wojskowa Grupa Likw. w Wiedniu	Korona austr.	800.000	a 1.17	936.000
23.	Na zasadzie pis. Min. Skarbu Nr. 717/5794/D.B. z dnia 31.IV.21 dla Dow. Okr. Pleb. na zde- mobilizowan. służaków	Marek niem.	6.000.000	a 13.30	81.600.000
					Razem Mk. 109,116.224.72
					Zaokrąglono 109,120.000.-
Zapotrzeb. dla Przedst. Wojsk. w Gdańsku					Mk. pol. 1,944.000.-
					Ogółem Marek polskich 111,064.000.-

Za zgodność:

*Julian K...*  
Warszawa, dn. 8 kwietnia 1921. r.

